

SUBSISTEMA DE PREPARATORIA ABIERTA Y TELEBACHILLERATO DEL ESTADO DE CHIHUAHUA		
Estado de Actividades		
Del 01 de Enero al 30 de junio de 2023 y del 01 de enero al 31 de diciembre de 2022		
	<u>2023</u>	<u>2022</u>
INGRESOS Y OTROS BENEFICIOS		
Ingresos de Gestión	10,028,869.96	14,678,954.89
Impuestos	0.00	0.00
Cuotas y Aportaciones de Seguridad Social	0.00	0.00
Contribuciones de Mejoras	0.00	0.00
Derechos	0.00	0.00
Productos	1,561,454.88	2,476,727.18
Aprovechamientos	0.00	0.00
Ingresos por Venta de Bienes y Prestación de Servicios	8,467,415.08	12,202,227.71
Participaciones, Aportaciones, Convenios, Incentivos Derivados de la Colaboración Fiscal, Fondos Distintos de Aportaciones, Transferencias, Asignaciones, Subsidios y Subvenciones, y Pensiones y Jubilaciones	83,285,615.33	227,174,076.99
Participaciones, Aportaciones, Convenios, Incentivos Derivados de la Colaboración Fiscal y Fondos Distintos de Aportaciones	0.00	0.00
Transferencias, Asignaciones, Subsidios y Subvenciones, y Pensiones y Jubilaciones	83,285,615.33	227,174,076.99
Otros Ingresos y Beneficios	1,002,272.13	1,860,912.75
Ingresos Financieros	37,533.57	187,886.81
Incremento por Variación de Inventarios	0.00	0.00
Disminución del Exceso de Estimaciones por Pérdida o Deterioro u Obsolescencia	0.00	0.00
Disminución del Exceso de Provisiones	0.00	0.00
Otros Ingresos y Beneficios Varios	964,738.56	1,673,025.94
Total de Ingresos y Otros Beneficios	94,316,757.42	243,713,944.63
GASTOS Y OTRAS PÉRDIDAS		
Gastos de Funcionamiento	84,899,312.38	229,339,286.64
Servicios Personales	80,281,343.39	201,112,887.45
Materiales y Suministros	827,475.30	6,176,115.51
Servicios Generales	3,790,493.69	22,050,283.68
Transferencias, Asignaciones, Subsidios y Otras Ayudas	1,087,610.00	1,900,040.00
Transferencias Internas y Asignaciones al Sector Público	0.00	0.00
Transferencias al Resto del Sector Público	0.00	0.00
Subsidios y Subvenciones	1,087,610.00	1,900,040.00
Ayudas Sociales	0.00	0.00
Pensiones y Jubilaciones	0.00	0.00
Transferencias a Fideicomisos, Mandatos y Contratos Análogos	0.00	0.00
Transferencias a la Seguridad Social	0.00	0.00
Donativos	0.00	0.00
Transferencias al Exterior	0.00	0.00
Participaciones y Aportaciones	0.00	0.00
Participaciones	0.00	0.00
Aportaciones	0.00	0.00
Convenios	0.00	0.00
Intereses, Comisiones y Otros Gastos de la Deuda Pública	0.00	0.00
Intereses de la Deuda Pública	0.00	0.00
Comisiones de la Deuda Pública	0.00	0.00
Gastos de la Deuda Pública	0.00	0.00
Costo por Coberturas	0.00	0.00
Ayudas Financieras	0.00	0.00
Otros Gastos y Pérdidas Extraordinarias	252,193.59	746,668.83
Estimaciones, Depreciaciones, Deterioros, Obsolescencia y Amortizaciones	252,193.59	746,668.83
Provisiones	0.00	0.00
Disminución de Inventarios	0.00	0.00
Aumento por Insuficiencia de Estimaciones por Pérdida o Deterioro u Obsolescencia	0.00	0.00
Aumento por Insuficiencia de Provisiones	0.00	0.00
Otros Gastos	0.00	0.00
Inversión Pública	0.00	0.00
Inversión Pública no Capitalizable	0.00	0.00
Total de Gastos y Otras Pérdidas	86,239,115.97	231,985,995.47
Resultados del Ejercicio (Ahorro/Desahorro)	8,077,641.45	11,727,949.16

Bajo protesta de decir la verdad declaramos que los Estados Financieros y sus Notas son razonablemente correctos y responsabilidad del emisor.

Mtra. Almendra Del Carmen Piñon Cano
Directora Administrativa

C.P. Viena Georgina Covarrubias Ordoñez
Jefa de Depto de Recursos Financieros

SUBSISTEMA DE PREPARATORIA ABIERTA Y TELEBACHILLERATO DEL ESTADO DE CHIHUAHUA

Estado de Situación Financiera

Al 30 de junio de 2023 y al 31 de diciembre de 2022

ACTIVO	2023	2022	PASIVO	2023	2022
Activo Circulante			Pasivo Circulante		
Efectivo y Equivalentes	68,562,076.63	64,119,747.74	Cuentas por Pagar a Corto Plazo	17,404,898.75	18,316,957.31
Derechos a Recibir Efectivo o Equivalentes	29,438,035.60	29,686,804.49	Documentos por Pagar a Corto Plazo	0.00	0.00
Derechos a Recibir Bienes o Servicios	0.00	0.00	Porción a Corto Plazo de la Deuda Pública a Largo Plazo	0.00	0.00
Inventarios	0.00	0.00	Títulos y Valores a Corto Plazo	0.00	0.00
Almacenes	0.00	0.00	Pasivos Diferidos a Corto Plazo	0.00	0.00
Estimación por Pérdida o Deterioro de Activos Circulantes	0.00	0.00	Fondos y Bienes de Terceros en Garantía y/o Administración a Corto Plazo	0.00	0.00
Otros Activos Circulantes	0.00	0.00	Provisiones a Corto Plazo	36,973.17	36,973.17
Total de Activos Circulantes	98,000,112.23	93,806,552.23	Otros Pasivos a Corto Plazo	0.00	0.00
Activo No Circulante			Total de Pasivos Circulantes	17,441,871.92	18,353,930.48
Inversiones Financieras a Largo Plazo	0.00	0.00	Pasivo No Circulante		
Derechos a Recibir Efectivo o Equivalentes a Largo Plazo	0.00	0.00	Cuentas por Pagar a Largo Plazo	0.00	0.00
Bienes Inmuebles, Infraestructura y Construcciones en Proceso	5,246,000.00	5,246,000.00	Documentos por Pagar a Largo Plazo	0.00	0.00
Bienes Muebles	16,758,619.87	16,716,150.27	Deuda Pública a Largo Plazo	0.00	0.00
Activos Intangibles	1,592,879.17	1,484,630.29	Pasivos Diferidos a Largo Plazo	0.00	0.00
Depreciación, Deterioro y Amortización Acumulada de Bienes	-16,855,714.34	-16,603,520.75	Fondos y Bienes de Terceros en Garantía y/o en Administración a Largo Plazo	0.00	0.00
Activos Diferidos	0.00	0.00	Provisiones a Largo Plazo	45,908,018.37	45,908,018.37
Estimación por Pérdida o Deterioro de Activos no Circulantes	-28,764,167.43	-28,764,167.43	Total de Pasivos No Circulantes	45,908,018.37	45,908,018.37
Otros Activos no Circulantes	0.00	0.00	Total del Pasivo	63,349,890.29	64,261,948.85
Total de Activos No Circulantes	-22,022,382.73	-21,920,907.62	HACIENDA PÚBLICA/PATRIMONIO		
Total del Activo	75,977,729.50	71,885,644.61	Hacienda Pública/Patrimonio Contribuido	9,289,943.45	9,289,943.45
			Aportaciones		
			Donaciones de Capital	5,246,000.00	5,246,000.00
			Actualización de la Hacienda Pública/Patrimonio	4,043,943.45	4,043,943.45
			Hacienda Pública/Patrimonio Generado	3,337,895.76	-1,666,247.69
			Resultados del Ejercicio (Ahorro/ Desahorro)	8,077,641.45	11,727,949.16
			Resultados de Ejercicios Anteriores	-4,739,745.69	-13,394,196.85
			Revalúos	0.00	0.00
			Reservas	0.00	0.00
			Rectificaciones de Resultados de Ejercicios Anteriores	0.00	0.00
			Exceso o Insuficiencia en la Actualización de la Hacienda Pública/Patrimonio	0.00	0.00
			Resultado por Posición Monetaria	0.00	0.00
			Resultado por Tenencia de Activos no Monetarios	0.00	0.00
			Total Hacienda Pública/Patrimonio	12,627,839.21	7,623,695.76
			Total del Pasivo y Hacienda Pública/Patrimonio	75,977,729.50	71,885,644.61

Bajo protesta de decir la verdad declaramos que los Estados Financieros y sus Notas son razonablemente correctos y responsabilidad del emisor.



Mtra. Almendra del Carmen Piñon Cano
Directora Administrativa



C.P. Viena Georgina Covarrubias Ordonez
Jefa de Dépto de Recursos Financieros

SUBSISTEMA DE PREPARATORIA ABIERTA Y TELEBACHILLERATO DEL ESTADO DE CHIHUAHUA					
Estado de Variación en la Hacienda Pública					
Del 01 de enero al 30 de junio de 2023 y del 01 de enero al 31 de diciembre de 2022					
Concepto	Hacienda Pública / Patrimonio Contribuido	Hacienda Pública / Patrimonio Generado de Ejercicios Anteriores	Hacienda Pública / Patrimonio Generado del Ejercicio	Exceso o Insuficiencia en la Actualización de la Hacienda Pública / Patrimonio	Total
Hacienda Pública / Patrimonio Contribuido Neto de 2022	9,289,943.45				9,289,943.45
Aportaciones	0.00				0.00
Donaciones de Capital	5,246,000.00				5,246,000.00
Actualización de la Hacienda Pública/Patrimonio	4,043,943.45				4,043,943.45
Hacienda Pública / Patrimonio Generado Neto de 2022		-13,394,196.85	11,727,949.16		-1,666,247.69
Resultados del Ejercicio (Ahorro/Desahorro)			11,727,949.16		11,727,949.16
Resultados de Ejercicios Anteriores		-13,394,196.85			-13,394,196.85
Revalúos		0.00			0.00
Reservas		0.00			0.00
Rectificaciones de Resultados de Ejercicios Anteriores		0.00			0.00
Exceso o Insuficiencia en la Actualización de la Hacienda Pública / Patrimonio Neto de 2022				0.00	0.00
Resultado por Posición Monetaria				0.00	0.00
Resultado por Tenencia de Activos no Monetarios				0.00	0.00
Hacienda Pública / Patrimonio Neto Final de 2022	9,289,943.45	-13,394,196.85	11,727,949.16	0.00	7,623,695.76
Cambios en la Hacienda Pública / Patrimonio Contribuido Neto de 2022	0.00				0.00
Aportaciones	0.00				0.00
Donaciones de Capital	0.00				0.00
Actualización de la Hacienda Pública/Patrimonio	0.00				0.00
Variaciones de la Hacienda Pública / Patrimonio Generado Neto de 2023		8,654,451.00	-3,650,307.55		5,004,143.45
Resultados del Ejercicio (Ahorro/Desahorro)			8,077,641.45		8,077,641.45
Resultados de Ejercicios Anteriores		8,654,451.00	-11,727,949.00		-3,073,498.00
Revalúos			0.00		0.00
Reservas			0.00		0.00
Rectificaciones de Resultados de Ejercicios Anteriores			0.00		0.00
Cambios en el Exceso o Insuficiencia en la Actualización de la Hacienda Pública / Patrimonio Neto de 2023				0.00	0.00
Resultado por Posición Monetaria				0.00	0.00
Resultado por Tenencia de Activos no Monetarios				0.00	0.00
Hacienda Pública / Patrimonio Neto Final de 2023	9,289,943.45	-4,739,745.85	8,077,641.61	0.00	12,627,839.21

Bajo protesta de decir la verdad declaramos que los Estados Financieros y sus Notas son razonablemente correctos y responsabilidad del emisor.

Mtra. Almendra del Carmen Piñon Cano
Directora Administrativa

C.P. Viena Georgina Covarrubias Oroñez
Jefa de Depto de Recursos Financieros

SUBSISTEMA DE PREPARATORIA ABIERTA Y TELEBACHILLERATO DEL ESTADO DE CHIHUAHUA

Estado de Cambios en la Situación Financiera

Del 01 de enero al 30 de junio de 2023

	Origen	Aplicación
ACTIVO	500,962.48	4,593,047.37
<i>Activo Circulante</i>	248,768.89	4,442,328.89
Efectivo y Equivalentes	0.00	4,442,328.89
Derechos a Recibir Efectivo o Equivalentes	248,768.89	0.00
Derechos a Recibir Bienes o Servicios	0.00	0.00
Inventarios	0.00	0.00
Almacenes	0.00	0.00
Estimación por Pérdida o Deterioro de Activos Circulantes	0.00	0.00
Otros Activos Circulantes	0.00	0.00
<i>Activo No Circulante</i>	252,193.59	150,718.48
Inversiones Financieras a Largo Plazo	0.00	0.00
Derechos a Recibir Efectivo o Equivalentes a Largo Plazo	0.00	0.00
Bienes Inmuebles, Infraestructura y Construcciones en Proceso	0.00	0.00
Bienes Muebles	0.00	42,469.60
Activos Intangibles	0.00	108,248.88
Depreciación, Deterioro y Amortización Acumulada de Bienes	252,193.59	0.00
Activos Diferidos	0.00	0.00
Estimación por Pérdida o Deterioro de Activos No Circulantes	0.00	0.00
Otros Activos no Circulantes	0.00	0.00
PASIVO	0.00	912,058.56
<i>Pasivo Circulante</i>	0.00	912,058.56
Cuentas por Pagar a Corto Plazo	0.00	912,058.56
Documentos por Pagar Corto Plazo	0.00	0.00
Porción a Corto Plazo de la Deuda Pública a Largo Plazo	0.00	0.00
Títulos y Valores a Corto Plazo	0.00	0.00
Pasivos Diferidos a Corto Plazo	0.00	0.00
Fondos y Bienes de Terceros en Garantía y/o Administración a Corto Plazo	0.00	0.00
Provisiones a Corto Plazo	0.00	0.00
Otros Pasivos a Corto Plazo	0.00	0.00
<i>Pasivo No Circulante</i>	0.00	0.00
Cuentas por Pagar a Largo Plazo	0.00	0.00
Documentos por Pagar a Largo Plazo	0.00	0.00
Deuda Pública a Largo Plazo	0.00	0.00
Pasivos Diferidos a Largo Plazo	0.00	0.00
Fondos y Bienes de Terceros en Garantía y/o Administración a Largo Plazo	0.00	0.00
Provisiones a Largo Plazo	0.00	0.00
HACIENDA PÚBLICA / PATRIMONIO	8,654,451.00	3,650,308.00
<i>Hacienda Pública / Patrimonio Contribuido</i>	0.00	0.00
Aportaciones	0.00	0.00
Donaciones de Capital	0.00	0.00
Actualización de la Hacienda Pública / Patrimonio	0.00	0.00
<i>Hacienda Pública / Patrimonio Generado</i>	8,654,451.00	3,650,308.00
Resultado del Ejercicio (Ahorro/Desahorro)	0.00	3,650,308.00
Resultado de Ejercicios Anteriores	8,654,451.00	0.00
Revalúos	0.00	0.00
Reservas	0.00	0.00
Rectificaciones de Resultados de Ejercicios Anteriores	0.00	0.00
<i>Exceso o Insuficiencia en la Actualización de la Hacienda Pública / Patrimonio</i>	0.00	0.00
Resultado por Posición Monetaria	0.00	0.00
Resultado por Tenencia de Activos no Monetarios	0.00	0.00

Bajo protesta de decir la verdad declaramos que los Estados Financieros y sus Notas son razonablemente correctos y responsabilidad del emisor.

Mtra. Almendra del Carmen Piñon Cano
Directora Administrativa

C.P. Viena Georgina Covarrubias Ordóñez
Jefa de Depto de Recursos Financieros

SUBSISTEMA DE PREPARATORIA ABIERTA Y TELEBACHILLERATO DEL ESTADO DE CHIHUAHUA

Estado de Flujos de Efectivo

Del 01 de enero al 30 de Junio de 2023 y del 01 de enero al 31 de diciembre de 2022

	2023	2022
Flujos de Efectivo de las Actividades de Operación		
Origen	94,316,757.42	243,713,944.63
Impuestos	0.00	0.00
Cuotas y Aportaciones de Seguridad Social	0.00	0.00
Contribuciones de Mejoras	0.00	0.00
Derechos	0.00	0.00
Productos	1,561,454.88	2,476,727.18
Aprovechamientos	0.00	0.00
Ingresos por Venta de Bienes y Prestación de Servicios	9,469,687.21	14,063,140.46
Participaciones, Aportaciones, Convenios, Incentivos Derivados de la Colaboración Fiscal y Fondos Distintos de Aportaciones	0.00	0.00
Transferencias, Asignaciones, Subsidios y Subvenciones, y Pensiones y Jubilaciones	83,285,615.33	227,174,076.99
Otros Orígenes de Operación	0.00	0.00
Aplicación	89,723,710.05	246,139,643.48
Servicios Personales	80,281,343.39	201,112,887.45
Materiales y Suministros	827,475.30	6,176,115.51
Servicios Generales	3,790,493.69	22,050,283.68
Transferencias Internas y Asignaciones al Sector Público	0.00	0.00
Transferencias al resto del Sector Público	0.00	0.00
Subsidios y Subvenciones	1,087,610.00	1,900,040.00
Ayudas Sociales	0.00	0.00
Pensionamientos y Jubilaciones	0.00	0.00
Transferencias a Fideicomisos, Mandatos y Contratos Análogos	0.00	0.00
Transferencias a la Seguridad Social	0.00	0.00
Donativos	0.00	0.00
Transferencias al Exterior	0.00	0.00
Participaciones	0.00	0.00
Aportaciones	0.00	0.00
Convenios	0.00	0.00
Otras Aplicaciones de Operación	3,736,787.67	14,900,316.84
Flujos Netos de Efectivo por Actividades de Operación	4,593,047.37	-2,425,698.85
Flujos de Efectivo de las Actividades de Inversión		
Origen	0.00	0.00
Bienes Inmuebles, Infraestructura y Construcciones en Proceso	0.00	0.00
Bienes Muebles	0.00	0.00
Otros Orígenes de Inversión	0.00	0.00
Aplicación	150,718.48	185,953.91
Bienes Inmuebles, Infraestructura y Construcciones en Proceso	0.00	0.00
Bienes Muebles	42,469.60	79,225.40
Otras Aplicaciones de Inversión	108,248.88	106,728.51
Flujos Netos de Efectivo por Actividades de Inversión	-150,718.48	-185,953.91
Flujo de Efectivo de las Actividades de Financiamiento		
Origen	0.00	0.00
Endeudamiento Neto	0.00	0.00
Interno	0.00	0.00
Externo	0.00	0.00
Otros Orígenes de Financiamiento	0.00	0.00
Aplicación	0.00	0.00
Servicios de la Deuda	0.00	0.00
Interno	0.00	0.00
Externo	0.00	0.00
Otras Aplicaciones de Financiamiento	0.00	0.00
Flujos Netos de Efectivo por Actividades de Financiamiento	0.00	0.00
Incremento/Disminución Neta en el Efectivo y Equivalentes al Efectivo	4,442,328.89	-2,611,652.76
Efectivo y Equivalentes al Efectivo al Inicio del Ejercicio	64,119,747.74	66,731,400.50
Efectivo y Equivalentes al Efectivo al Final del Ejercicio	68,562,076.63	64,119,747.74

Bajo protesta de decir la verdad declaramos que los Estados Financieros y sus Notas son razonablemente correctos y responsabilidad del emisor.



Mtra. Almendra del Carmen Piñon Cano
Directora Administrativa



C.P. Viena Georgina Covarrubias Ordoñez
Jefa de Depto de Recursos Financieros

SUBSISTEMA DE PREPARATORIA ABIERTA Y TELEBACHILLERATO DEL ESTADO DE CHIHUAHUA

Notas a los Estados Financieros

a) NOTAS DE DESGLOSE

Al 30 de junio de 2023

I) NOTAS AL ESTADO DE SITUACIÓN FINANCIERA

ACTIVO			
A. Efectivo y Equivalentes			68,562,076.63
1. Fondos con afectación específica, tipo y monto de los mismos			
2. Inversiones financieras			
Se revelará su tipo, monto, su clasificación en corto o largo plazo, separando aquellas que su vencimiento sea menor a 3 meses			
2.1. A corto plazo			
2.2. A largo plazo			
2.3. Vencimiento menor a 3 meses			
B. Derechos a Recibir Efectivo y Equivalentes y Bienes o Servicios a Recibir			
1. Por Tipo de Contribución			
Se informará el monto que se encuentre pendiente de cobro y por recuperar de hasta cinco ejercicios anteriores			
Montos sujetos a algún tipo de juicio con una antigüedad mayor a la señalada y la factibilidad de cobro			
2. Derechos a recibir efectivo y equivalentes, y bienes o servicios a recibir, desagregados por su vencimiento:			
a) Vencimiento a 90 días	1123-100-000-000 ANTICIPOS A COMPROBAR (VIATICOS POR COMPROBAR)		\$49,963.23
b) Vencimiento de 90 a 180 días	1123-200-000-000 DEUDORES DIVERSOS		\$623,904.94
c) Vencimiento de 180 a 365 días			
d) Vencimiento mayor a 365 días	1123-300-000-000 OTROS DEUDORES DIVERSOS		\$28,764,167.43
Características cualitativas relevantes que afecten a estas cuentas			
C. Bienes Disponibles para su Transformación o Consumo (Inventarios)			
1. Bienes disponibles para su transformación (aquéllos que se encuentren en la cuenta de Inventarios)			
a) Información del sistema de costeo			
b) Método de de valuación aplicados a los inventarios			
c) Conveniencia de su aplicación dada la naturaleza de los mismos			
d) Impacto en la Información Financiera por cambios en el método o sistema			
2. Cuenta Almacén			
a) Método de de valuación			
b) Conveniencia de su aplicación			
c) Impacto en la Información Financiera por cambios en el método			
D. Inversiones Financieras			
1. Fideicomisos			
Recursos asignados por tipo y monto, y características significativas que tengan o puedan tener alguna incidencia en las inversiones financieras			
2. Saldos de las participaciones y aportaciones de capital			
E. Bienes Muebles, Inmuebles e Intangibles			
1. Bienes Muebles e Inmuebles			
	1231-001-000-000 TERRENO CUAUHTEMOC	\$	5,246,000.00
a) Se informará de manera agrupada por cuenta, los rubros de Bienes Muebles e Inmuebles, el monto de la depreciación del ejercicio y la acumulada, el método de depreciación, tasas aplicadas y los criterios de aplicación de los mismos.	1241-000-000-000 MOBILIARIO Y EQUIPO DE ADMINISTRACION	\$	10,018,622.71
	1263-051-000-000 DEPRECIACION DE MOB Y EQUIPO DE ADMON	-\$	6,120,269.11
	1273-051-000-000 DEPRECIACION DE MOB Y EQUIPO DE ADMON COM	-\$	532,144.20
	1242-000-000-000 MOBILIARIO Y EQUIPO EDUCACIONAL	\$	3,116,568.26
	1263-052-000-000 DEPRECIACION MOB Y EQUIPO EDUCACIONAL	-\$	932,703.14
	1273-052-000-000 DEPRECIACION MOB Y EQUIPO EDUCACIONAL COM	-\$	1,889,923.09
	1244-000-000-000 EQUIPO DE TRANSPORTE	\$	3,583,964.90
	1263-054-000-000 DEPRECIACION DE EQUIPO DE TRANSPORTE	-\$	3,583,964.91
	1246-000-000-000 MAQUINARIA, OTROS EQUIPOS	\$	39,464.00
	1263-056-000-000 DEPRECIACION MAQUINARIA	-\$	446,971.83
	TASAS APLICADAS: EQUIPO DE COMPUTO 30%, SOFTWARE 15%, MOBILIARIO Y EQUIPO DE OFICINA 10%, EQUIPO DE TRANSPORTE 25%, MOBILIARIO Y EQUIPO EDUCACIONAL 10%, MAQUINARIA Y EQUIPO 30%		
b) Características significativas del estado en que se encuentren los activos (Estado del Bien)			
2. Activos Intangibles y Diferidos			
Se Informará de manera agrupada por cuenta, los rubros de activos intangibles y diferidos, su monto y naturaleza, amortización del ejercicio, amortización acumulada, tasa y método aplicados	1250-000-000-000 ACTIVOS INTANGIBLES	\$	1,592,879.17
	1265-000-000-000 AMORTIZACION ACTIVOS INTANGIBLES	-\$	1,349,738.06
F. Estimaciones y Deterioros			
Se informarán los criterios utilizados para la determinación de las estimaciones			
a) Estimación de cuentas incobrables		-\$	28,764,167.43
b) Estimación de inventarios			
c) Deterioro de activos biológicos			
d) Otro criterio aplicable			

* 7

G. Otros Activos		
Se informará de las cuentas por tipo:		
1. Circulante		
Montos totales asociados		
Características cualitativas significativas que les impacten financieramente		
2. No Circulante		
Montos totales asociados		
Características cualitativas significativas que les impacten financieramente		
PASIVO		
A. Relación de las Cuentas y Documentos por Pagar, desagregados por su vencimiento:		
a) Vencimiento a 90 días	2119-000-000-000 OTRAS CUENTAS POR PAGAR	\$166,149.83
	2179-000-000-000 OTRAS PROVISIONES A CORTO PLAZO	\$36,973.17
b) Vencimiento de 90 a 180 días		
c) Vencimiento de 180 a 365 días		
d) Vencimiento mayor a 365 días	2269-000-001-000 OTRAS PROVISIONES A LARGO PLAZO	\$45,908,018.37
Factibilidad del pago de dichos pasivos		
B. Recursos Localizados en Fondos de Bienes de Terceros en Administración y/o en Garantía		
1. A Corto Plazo		
Naturaleza de los recursos y sus características cualitativas significativas que les afecten o puedan afectarles financieramente		
2. A Largo Plazo		
Naturaleza de los recursos y sus características cualitativas significativas que les afecten o puedan afectarles financieramente		
C. Cuentas de los Pasivos Diferidos y Otros		
1. Pasivos Diferidos		
Se informará el tipo, monto, naturaleza de los recursos, así como las características significativas que les impacten o puedan impactarles financieramente		
2. Otros		
Se informará el tipo, monto, naturaleza de los recursos, así como las características significativas que les impacten o puedan impactarles financieramente		
II) NOTAS AL ESTADO DE ACTIVIDADES		
A. Ingresos de Gestión		
1. Impuestos		
Montos totales		
Características significativas		
2. Cuotas y aportaciones de seguridad social		
Montos totales		
Características significativas		
3. Contribuciones de mejoras		
Montos totales		
Características significativas		
4. Derechos		
Montos totales		
Características significativas		
5. Productos		
Montos totales		
Características significativas		
6. Aprovechamientos		
Montos totales		
Características significativas		
7. Ingresos por venta de bienes y prestación de servicios		
CONSTANCIA DE ESTUDIOS, EQUIVALENCIAS, CERTIFICADO DE ESTUDIOS, CREDENCIAL, CERTIFICADO FINAL, CERTIFICADO PARCIAL, EXAMENES		
Montos totales		
Características significativas		
B. Participaciones, Aportaciones, Convenios, Incentivos Derivados de la Colaboración Fiscal, Fondos Distintos de Aportaciones, Transferencias, Asignaciones, Subsidios y Subvenciones, y Pensiones y Jubilaciones		
1. Participaciones		
Montos totales		
Características significativas		
2. Aportaciones		
Montos totales		
Características significativas		
3. Convenios		
Montos totales		
Características significativas		
4. Incentivos Derivados de la Colaboración Fiscal		
Montos totales		
Características significativas		
5. Fondos Distintos de Aportaciones		
Montos totales		
Características significativas		
6. Transferencias		
Montos totales		
Características significativas		
7. Asignaciones		
Montos totales		

* †

Características significativas	
8. Subsidios y Subvenciones	
Montos totales	
Características significativas	
9. Pensiones y Jubilaciones	
Montos totales	
Características significativas	
C. Otros Ingresos y Beneficios	
1. Ingresos Financieros	37,533.57
Montos totales	
Características significativas	OTROS INGRESOS FINANCIEROS
2. Incremento por Variación de Inventarios	
Montos totales	
Características significativas	
3. Disminución del Exceso de Estimaciones por Pérdida o Deterioro u Obsolescencia	
Montos totales	
Características significativas	
4. Disminución del Exceso de Provisiones	
Montos totales	
Características significativas	
5. Otros Ingresos y Beneficios Varios	
Montos totales	
Características significativas	
D. Gastos y Otras Pérdidas	
Explicación de las Cuentas	
1. Gastos de Funcionamiento	
2. Transferencias	
Subsidios y otras ayudas	
3. Participaciones y aportaciones	
4. Otros gastos y pérdidas extraordinarias	
5. Ingresos y gastos extraordinarios, que en lo individual representen el 10% o más del total de los gastos	
III) NOTAS AL ESTADO DE VARIACIÓN EN LA HACIENDA PÚBLICA	
1. Modificaciones al patrimonio contribuido	
Informando el tipo, naturaleza y monto	
2. Recursos que modifican al patrimonio generado	3,073,498.00
	DEVOLUCION DE REMANENTE DE RECURSO FEDERAL DE TELEBACHILLERATO COMUNITARIO DEL EJERCICIO 2022

Bajo protesta de decir verdad declaramos que los Estados Financieros y sus Notas son razonablemente correctos y son responsabilidad del emisor.


Mra. Almendra del Carmen Piñon Cano
Directora Administrativa


C.P. Viena Georgina Covarrubias Ochoa
Jefe Depto de Recursos Financieros

SUBSISTEMA DE PREPARATORIA ABIERTA Y TELEBACHILLERATO DEL ESTADO DE CHIHUAHUA

Notas a los Estados Financieros

b) NOTAS DE MEMORIA (CUENTAS DE ORDEN)

Al 30 de junio de 2023

CUENTAS DE ORDEN CONTABLES Y PRESUPUESTARIOS	
Contables	
Valores	
Emisión de obligaciones	
Avales y garantías	
Juicios	-
Contratos para Inversión Mediante Proyectos para Prestación de Servicios (PPS) y Similares Bienes concesionados o en comodato	0.00
Presupuestarias	
Ingreso	
8.1.1 Ley de ingresos estimada	187,138,579.61
8.1.2 Ley de ingresos por ejecutar	91,683,154.19
8.1.3 Modificaciones a la ley de ingresos estimada	- 1,138,668.00
8.1.4 Ley de ingresos devengada	94,316,757.42
8.1.5 Ley de ingresos recaudada	94,316,757.42
Egreso	
8.2.1 Presupuesto aprobado	187,138,579.61
8.2.2 Presupuesto de egresos por ejercer	99,862,270.75
8.2.3 Modificaciones al Presupuesto de Egresos Aprobado	- 1,138,668.00
8.2.4 Presupuesto de egresos comprometido	86,137,640.86
8.2.5 Presupuesto de egresos devengado	86,137,640.86
8.2.6 Presupuesto de egresos ejercido	86,137,640.86
8.2.7 Presupuesto de egresos pagado	86,137,640.86
Cuentas de egresos	

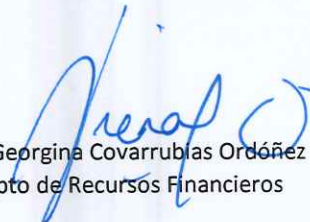
Se informará, de manera agrupada, en las Notas a los Estados Financieros las cuentas de orden contables y cuentas de orden presupuestario, considerando al menos lo siguiente:

1. Los valores en custodia de instrumentos prestados a formadores de mercado e instrumentos de crédito recibidos en garantía de los formadores de mercado u otros
2. Por tipo de emisión de instrumento: monto, tasa y vencimiento.
3. Los contratos firmados de construcciones por tipo de contrato
4. El avance que se registra en las cuentas de orden presupuestarias , previo al cierre presupuestario de cada periodo que se reporte

Bajo protesta de decir la verdad declaramos que los Estados Financieros y sus Notas son razonablemente correctos y responsabilidad del emisor.



Mtra. Almendra del Carmen Piñon Cano
Directora Administrativa



C.P. Viena Georgina Covarrubias Ordóñez
Jefa Depto de Recursos Financieros

SUBSISTEMA DE PREPARATORIA ABIERTA Y TELEBACHILLERATO DEL ESTADO DE CHIHUAHUA	
Notas a los Estados Financieros	
c) NOTAS DE GESTIÓN ADMINISTRATIVA	
AL 30 DE JUNIO DE 2023	
1. Panorama Económico y Financiero	
Principales condiciones económico - financieras bajo las cuales el ente público estuvo operando	
Su influencia en la toma de decisiones de la administración	
2. Autorización e Historia	
a) Fecha de creación del Ente	En fecha veinticuatro de septiembre del año dos mil nueve, se celebró por parte del Ejecutivo Federal a través de la Secretaría de Educación Pública, y el Estado Libre y Soberano de Chihuahua a través de la Secretaría de Educación y Cultura y la Secretaría de Finanzas y Administración del Estado de Chihuahua, el Convenio de Transferencia de los Servicios Educativos del Nivel Medio Superior No Escolarizados denominados Subsistema de Preparatoria Abierta, así mismo el treinta de mayo de dos mil doce se firma por el Ejecutivo Federal a través de la Secretaría de Educación Pública, y el Estado Libre y Soberano de Chihuahua a través de la Secretaría de Educación, Cultura y Deporte, el Convenio Modificadorio de Transferencia de los Servicios Educativos del Nivel Medio Superior No Escolarizados denominados Subsistema de Preparatoria Abierta; en el cual se estableció de entre varias modificaciones la de la cláusula novena, por medio de la cual el Estado Libre y Soberano de Chihuahua, se comprometió a designar una instancia responsable del Subsistema de Preparatoria Abierta, y proporcionar a ésta el apoyo técnico administrativo necesarios para el desarrollo de su función. Cualquiera que fuera la instancia designada, el Estado de Chihuahua, sería el responsable de que dicho instrumento se cumpliera en todos sus términos.
b) Principales cambios en su estructura	En fecha seis de junio del año dos mil doce se publicó en el Periódico Oficial del Estado el Decreto número 765/2012 II P.O., mediante el cual se crea el Subsistema de Preparatoria Abierta del Estado de Chihuahua, como un Organismo Público Descentralizado del Gobierno del Estado de Chihuahua adscrito a la Secretaría de Educación, Cultura y Deporte del Poder Ejecutivo del Estado, con personalidad jurídica y patrimonio propios, con domicilio en la Capital del Estado. Que en fecha 23 de julio de 2014, se publicó en el Periódico Oficial del Estado el Decreto No. 497/2014 II P.O., mediante el cual se adquiere por parte del Organismo la denominación de "Subsistema de Preparatoria Abierta y Telebachillerato del Estado de Chihuahua", y se faculta al mismo para la operación de los programas educativos de Telebachillerato, Telebachillerato Comunitario y Bachillerato Intercultural. 2 Que el Subsistema de Preparatoria Abierta y Telebachillerato del Estado de Chihuahua, adopta el modelo educativo de la modalidad "Escolarizada, No Escolarizada y/o Mixta" con apego a las normas, políticas y lineamientos establecidos de común acuerdo entre las Autoridades Educativas Estatal y Federal, así como aquéllas expedidas por la Secretaría de Educación Pública.
3. Organización y Objeto Social	
a) Objeto social	I. Planear, organizar y administrar el Subsistema. II. Atender la demanda educativa del nivel medio superior en aquellos sectores de la sociedad que no pueden acceder a la modalidad escolarizada o no escolarizada, ya sea por su ubicación geográfica, ocupaciones personales, limitaciones físicas u otras circunstancias, incluida en su caso tal atención 4 mediante los Programas de Telebachillerato Comunitario y Bachillerato Intercultural.. III. Proporcionar asesoría y apoyo a las dependencias e instituciones privadas y municipales para el desarrollo y operación del Subsistema; así como suscribir acuerdos para la creación de centros de asesoría y sedes de aplicación. IV. Desarrollar y establecer, en coordinación con los municipios e instituciones privadas, los procesos de preinscripción, inscripción, acreditación y certificación. V. Identificar necesidades de capacitación, aplicación de exámenes y establecer acciones para atenderlas. VI. Operar la logística para la solicitud, aplicación y entrega de certificaciones emanadas del Acuerdo 286 publicado en el Diario Oficial de la Federación de fecha 30 de octubre de 2000, o de sus análogos aplicables; para la acreditación del bachillerato general. VII. Las demás que le confieren las disposiciones legales aplicables y las que el Director General o, en su caso, el Secretario de Educación, Cultura y Deporte le asigne, dentro del ámbito de sus atribuciones.
b) Principal actividad	
c) Ejercicio fiscal	2023
d) Régimen jurídico	
e) Consideraciones Fiscales del ente: revelar el tipo de contribuciones que esté obligado a pagar o retener	RETENCIONES DE: ISR POR SUELDOS Y SALARIOS, ISR RETENIDO POR ARRENDAMIENTO, HONORARIOS Y REGIMEN SIMPLIFICADO DE CONFIANZA, IMPUESTO SOBRE NÓMINA
f) Estructura organizacional básica	
g) Fideicomisos, mandatos y análogos de los cuales es fideicomitente o fideicomisario	

Bajo protesta de decir verdad declaramos que los Estados Financieros y sus Notas son razonablemente correctos y son responsabilidad del emisor.

Mtra. Almendra del Carmen Piñón Cano
Directora Administrativa

C.P. Viena Georgina Coyarrubias Ordóñez
Jefe Depto de Recursos Financieros

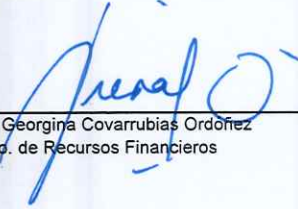
SUBSISTEMA DE PREPARATORIA ABIERTA Y TELEBACHILLERATO DEL ESTADO DE CHIHUAHUA
Estado Analítico del Activo
Del 01 de enero al 30 de junio de 2023

Concepto	Saldo Inicial 1	Cargos del Periodo 2	Abonos del Periodo 3	Saldo Final 4 (1 + 2 - 3)	Variación del Periodo 5 (4 - 1)
ACTIVO	71,885,644.61	360,181,070.42	356,088,985.64	75,977,729.39	4,092,084.78
<i>Activo Circulante</i>	93,806,552.23	360,030,351.94	355,836,792.05	98,000,112.12	4,193,559.89
Efectivo y Equivalentes	64,119,747.74	175,427,756.94	170,985,428.05	68,562,076.63	4,442,328.89
Derechos a Recibir Efectivo o Equivalentes	29,686,804.49	184,602,595.00	184,851,364.00	29,438,035.49	-248,769.00
Derechos a Recibir Bienes o Servicios	0.00	0.00	0.00	0.00	0.00
Inventarios	0.00	0.00	0.00	0.00	0.00
Almacenes	0.00	0.00	0.00	0.00	0.00
Estimación por Pérdida o Deterioro de Activos Circulantes	0.00	0.00	0.00	0.00	0.00
Otros Activos Circulantes	0.00	0.00	0.00	0.00	0.00
<i>Activo No Circulante</i>	-21,920,907.62	150,718.48	252,193.59	-22,022,382.73	-101,475.11
Inversiones Financieras a Largo Plazo	0.00	0.00	0.00	0.00	0.00
Derechos a Recibir Efectivo o Equivalentes a Largo Plazo	0.00	0.00	0.00	0.00	0.00
Bienes Inmuebles, Infraestructura y Construcciones en Proceso	5,246,000.00	0.00	0.00	5,246,000.00	0.00
Bienes Muebles	16,716,150.27	42,469.60	0.00	16,758,619.87	42,469.60
Activos Intangibles	1,484,630.29	108,248.88	0.00	1,592,879.17	108,248.88
Depreciación, Deterioro y Amortización Acumulada de Bienes	-16,603,520.75	0.00	252,193.59	-16,855,714.34	-252,193.59
Activos Diferidos	0.00	0.00	0.00	0.00	0.00
Estimación por Pérdida o Deterioro de Activos no Circulantes	-28,764,167.43	0.00	0.00	-28,764,167.43	0.00
Otros Activos no Circulantes	0.00	0.00	0.00	0.00	0.00

Bajo protesta de decir la verdad declaramos que los Estados Financieros y sus Notas son razonablemente correctos y responsabilidad del emisor.



Mtra. Almendra del Carmen Piñon Cano
Directora Administrativa



C.P. Viena Georgina Covarrubias Ordóñez
Jefe Depto. de Recursos Financieros

SUBSISTEMA DE PREPARATORIA ABIERTA Y TELEBACHILLERATO DEL ESTADO DE CHIHUAHUA

Estado Analítico de la Deuda y Otros Pasivos


Del 01 de enero al 30 de junio de 2023

Denominación de las Deudas	Moneda de Contratación	Institución Acreedora	Saldo Inicial del Periodo	Saldo Final del Periodo
DEUDA PÚBLICA				
Corto Plazo				
Deuda Interna			0.00	0.00
Instituciones de Crédito			0.00	0.00
Títulos y Valores			0.00	0.00
Arrendamientos Financieros			0.00	0.00
Deuda Externa			0.00	0.00
Organismos Financieros Internacionales			0.00	0.00
Deuda Bilateral			0.00	0.00
Títulos y Valores			0.00	0.00
Arrendamientos Financieros			0.00	0.00
<i>Subtotal Corto Plazo</i>			0.00	0.00
Largo Plazo				
Deuda Interna			0.00	0.00
Instituciones de Crédito			0.00	0.00
Títulos y Valores			0.00	0.00
Arrendamientos Financieros			0.00	0.00
Deuda Externa			0.00	0.00
Organismos Financieros Internacionales			0.00	0.00
Deuda Bilateral			0.00	0.00
Títulos y Valores			0.00	0.00
Arrendamientos Financieros			0.00	0.00
<i>Subtotal Largo Plazo</i>			0.00	0.00
Otros Pasivos			64,261,948.85	63,349,890.29
Total Deuda y Otros Pasivos			64,261,948.85	63,349,890.29

Bajo protesta de decir la verdad declaramos que los Estados Financieros y sus Notas son razonablemente correctos y responsabilidad del emisor.



Mtra. Almendra del Carmen Piñon Cano
Directora Administrativa



C.P. Viena Georgina Covarrubias Ordóñez
Jefe de Depto Recursos Financieros

SUBSISTEMA DE PREPARATORIA ABIERTA Y TELEBACHILLERATO DEL ESTADO DE CHIHUAHUA
Flujo de Fondos
Del 01 de enero de 2023 al 30 de junio de 2023

Concepto	Estimado	Ampliaciones y Reducciones	Modificado	Devengado	Recaudado
	1	2	(3=1+2)	4	5
Ingresos					
Impuestos	0.00	0.00	0.00	0.00	0.00
Cuotas y Aportaciones de Seguridad Social	0.00	0.00	0.00	0.00	0.00
Contribuciones de Mejoras	0.00	0.00	0.00	0.00	0.00
Derechos	0.00	0.00	0.00	1,561,454.88	1,561,454.88
Productos	0.00	0.00	0.00	0.00	0.00
Aprovechamientos	0.00	0.00	0.00	0.00	0.00
Ingresos por Venta de Bienes, Presentación de Servicios y Otros Ingresos	13,040,995.50	0.00	13,040,995.50	9,469,687.21	9,469,687.21
Participaciones, Aportaciones, Convenios, Incentivos Derivados de la Colaboración Fiscal y Fondos Distintos de Aportaciones			0.00		0.00
Transferencias, Asignaciones, Subsidios y Subvenciones, y Pensiones y Jubilaciones	174,097,584.11	-1,138,668.00	172,958,916.11	83,285,615.33	83,285,615.33
Ingresos Derivados de Financiamientos	0.00	0.00	0.00	0.00	0.00
Total de Ingresos	187,138,579.61	-1,138,668.00	185,999,911.61	94,316,757.42	94,316,757.42
Egresos					
Servicios Personales	165,319,150.03	-1,138,668.00	164,180,482.03	80,281,343.39	80,281,343.39
Materiales y Suministros	5,413,195.00	0.00	5,413,195.00	827,475.30	827,475.30
Servicios Generales	13,646,234.58	-156,901.00	13,489,333.58	3,790,493.69	3,790,493.69
Transferencias, Asignaciones, Subsidios y Otras Ayudas	2,760,000.00	0.00	2,760,000.00	1,087,610.00	1,087,610.00
Bienes Muebles, Inmuebles e Intangibles	0.00	156,901.00	156,901.00	150,718.48	150,718.48
Inversión Pública	0.00	0.00	0.00	0.00	0.00
Inversiones Financieras y Otras Provisiones	0.00	0.00	0.00	0.00	0.00
Participaciones y Aportaciones	0.00	0.00	0.00	0.00	0.00
Deuda Pública	0.00	0.00	0.00	0.00	0.00
Total de Egresos	187,138,579.61	-1,138,668.00	185,999,911.61	86,137,640.86	86,137,640.86
Superávit	0.00	0.00	0.00	8,179,116.56	8,179,116.56

Bajo protesta de decir la verdad declaramos que los Estados Financieros y sus Notas son razonablemente correctos y responsabilidad del emisor.

Mira. Almerinda del Carmen Piñon Cano
Directora Administrativa

C.P. Viena Georgina Covarrubias Ordóñez
Jefe Depto de Recursos Financieros

SUBSISTEMA DE PREPARATORIA ABIERTA Y TELEBACHILLERATO DEL ESTADO DE CHIHUAHUA
 Estado Analítico de Ingresos
 Del 01 de enero de 2023 al 30 de junio de 2023

Rubro de Ingresos	Ingreso					Diferencia (6 = 5 - 1)
	Estimado 1	Ampliaciones y Reducciones 2	Modificado (3 = 1 + 2)	Devengado 4	Recaudado 5	
Impuestos	0.00	0.00	0.00	0.00	0.00	0.00
Cuotas y Aportaciones de Seguridad Social	0.00	0.00	0.00	0.00	0.00	0.00
Contribuciones de Mejoras	0.00	0.00	0.00	0.00	0.00	0.00
Derechos	0.00	0.00	0.00	0.00	0.00	0.00
Productos	0.00	0.00	0.00	1,561,454.88	1,561,454.88	1,561,454.88
Aprovechamientos	0.00	0.00	0.00	0.00	0.00	0.00
Ingresos por Venta de Bienes, Presentación de Servicios y Otros Ingresos	13,040,995.50	0.00	13,040,995.50	9,469,687.21	9,469,687.21	-3,571,308.29
Participaciones, Aportaciones, Convenios, Incentivos Derivados de la Colaboración Fiscal y Fondos Distintos de Aportaciones	0.00	0.00	0.00	0.00	0.00	0.00
Transferencias, Asignaciones, Subsidios y Subvenciones, y Pensiones y Jubilaciones	174,097,584.11	-1,138,668.00	172,958,916.11	83,285,615.33	83,285,615.33	-90,811,968.78
Ingresos Derivados de Financiamientos	0.00	0.00	0.00	0.00	0.00	0.00
Total	187,138,579.61	-1,138,668.00	185,999,911.61	94,316,757.42	94,316,757.42	-92,821,822.19
				Ingresos excedentes		

Bajo protesta de decir la verdad declaramos que los Estados Financieros y sus Notas son razonablemente correctos y responsabilidad del emisor.

Mtra. Almendra del Carmen Piñon Cano
 Directora Administrativa


C.P. Viena Georgina Covarrubias Ordóñez
 Jefe Depto de Recursos Financieros

SUBSISTEMA DE PREPARATORIA ABIERTA Y TELEBACHILLERATO DEL ESTADO DE CHIHUAHUA
 Estado Analítico de Ingresos
 Del 01 de enero de 2023 al 30 de junio del 2023

Estado Analítico de Ingresos Por Fuente de Financiamiento	Ingreso						Diferencia (6= 5 - 1)
	Estimado 1	Ampliaciones y Reducciones 2	Modificado (3= 1 + 2)	Devengado 4	Recaudado 5	Ingresos excedentes	
Ingresos del Poder Ejecutivo Federal o Estatal y de los Municipios	1	2	(3= 1 + 2)	4	5	(6= 5 - 1)	
Impuestos	0.00	0.00	0.00	0.00	0.00	0.00	
Cuotas y Aportaciones de Seguridad Social	0.00	0.00	0.00	0.00	0.00	0.00	
Contribuciones de Mejoras	0.00	0.00	0.00	0.00	0.00	0.00	
Derechos	0.00	0.00	0.00	0.00	0.00	0.00	
Productos	0.00	0.00	0.00	0.00	0.00	0.00	
Aprovechamientos	0.00	0.00	0.00	0.00	0.00	0.00	
Participaciones, Aportaciones, Convenios, Incentivos Derivados de la Colaboración Fiscal y Fondos Distintos de Aportaciones	0.00	0.00	0.00	0.00	0.00	0.00	
Transferencias, Asignaciones, Subsidios y Subvenciones, y Pensiones y Jubilaciones	0.00	0.00	0.00	0.00	0.00	0.00	
Ingresos de los Entes Públicos de los Poderes Legislativo y Judicial, de los Órganos Autónomos y del Sector Paraestatal o Paramunicipal, así como de las Empresas Productivas del Estado	187,138,579.61	-1,138,668.00	185,999,911.61	94,316,757.42	94,316,757.42	-92,821,822.19	
Cuotas y Aportaciones de Seguridad Social	0.00	0.00	0.00	0.00	0.00	0.00	
Productos	0.00	0.00	0.00	1,561,454.88	1,561,454.88	1,561,454.88	
Ingresos por Venta de Bienes, Presentación de Servicios y Otros Ingresos	13,040,995.50	0.00	13,040,995.50	9,469,687.21	9,469,687.21	-3,571,308.29	
Transferencias, Asignaciones, Subsidios y Subvenciones, y Pensiones y Jubilaciones	174,097,584.11	-1,138,668.00	172,958,916.11	83,285,615.33	83,285,615.33	-90,811,968.78	
Ingresos Derivados de Financiamientos	0.00	0.00	0.00	0.00	0.00	0.00	
Ingresos Derivados de Financiamientos	0.00	0.00	0.00	0.00	0.00	0.00	
Total	187,138,579.61	-1,138,668.00	185,999,911.61	94,316,757.42	94,316,757.42	-92,821,822.19	

Bajo protesta de decir la verdad declaramos que los Estados Financieros y sus Notas son razonablemente correctos y responsabilidad del emisor.


 Mtra. Almendra del Carmen Pihon Cano
 Directora Administrativa


 C.P. Viena Georgina Covarrubias Ordóñez
 Jefe Depto de Recursos Financieros

SUBSISTEMA DE PREPARATORIA ABIERTA Y TELEBACHILLERATO DEL ESTADO DE CHIHUAHUA
Estado Analítico del Ejercicio del Presupuesto de Egresos
Clasificación Administrativa
Del 01 de enero de 2023 al 30 de junio de 2023

Concepto	Egresos					Subejercicio 6 = (3 - 4)
	Aprobado 1	Ampliaciones/ (Reducciones) 2	Modificado 3 = (1+2)	Devengado 4	Pagado 5	
Subsistema de Preparatoria Abierta y Telebachillerato	187,138,579.61	-1,138,668.00	185,999,911.61	86,137,640.86	86,137,640.86	99,862,270.75
Dependencia o Unidad Administrativa 2	0.00	0.00	0.00	0.00	0.00	0.00
Dependencia o Unidad Administrativa 3	0.00	0.00	0.00	0.00	0.00	0.00
Dependencia o Unidad Administrativa 4	0.00	0.00	0.00	0.00	0.00	0.00
Dependencia o Unidad Administrativa 5	0.00	0.00	0.00	0.00	0.00	0.00
Dependencia o Unidad Administrativa 6	0.00	0.00	0.00	0.00	0.00	0.00
Dependencia o Unidad Administrativa 7	0.00	0.00	0.00	0.00	0.00	0.00
Dependencia o Unidad Administrativa 8	0.00	0.00	0.00	0.00	0.00	0.00
Dependencia o Unidad Administrativa XX	0.00	0.00	0.00	0.00	0.00	0.00
Total del Gasto	187,138,579.61	-1,138,668.00	185,999,911.61	86,137,640.86	86,137,640.86	99,862,270.75

Bajo protesta de decir la verdad declaramos que los Estados Financieros y sus Notas son razonablemente correctos y responsabilidad del emisor.


Mtra. Almendra del Carmen Piñon Cano
Directora Administrativa


C.P. Viena Georgina Covarrubias Ordoñez
Jefe Depto de Recursos Financieros

Sector Paraestatal del Gobierno (Estatal/Municipal) de SUBSISTEMA DE PREPARATORIA ABIERTA Y TELEBACHILLERATO DEL ESTADO DE CHIHUAHUA
 Estado Analítico del Ejercicio del Presupuesto de Egresos
 Clasificación Administrativa
 Del 01 de enero de 2023 al 30 de junio de 2023


Concepto	Egresos					
	Aprobado 1	Ampliaciones/ (Reducciones) 2	Modificado 3 = (1 + 2)	Devengado 4	Pagado 5	Subejercicio 6 = (3 - 4)
Entidades Paraestatales y Fideicomisos No Empresariales y No Financieros	187,138,579.61	-1,138,668.00	185,999,911.61	86,137,640.86	86,137,640.86	99,862,270.75
Instituciones Públicas de la Seguridad Social	0.00	0.00	0.00	0.00	0.00	0.00
Entidades Paraestatales Empresariales No Financieras con Participación Estatal Mayoritaria	0.00	0.00	0.00	0.00	0.00	0.00
Entidades Paraestatales Empresariales Financieras Monetarias con Participación Estatal Mayoritaria	0.00	0.00	0.00	0.00	0.00	0.00
Entidades Paraestatales Empresariales Financieras No Monetarias con Participación Estatal Mayoritaria	0.00	0.00	0.00	0.00	0.00	0.00
Fideicomisos Financieros Públicos con Participación Estatal Mayoritaria	0.00	0.00	0.00	0.00	0.00	0.00
Total del Gasto	187,138,579.61	-1,138,668.00	185,999,911.61	86,137,640.86	86,137,640.86	99,862,270.75

Bajo protesta de decir la verdad declaramos que los Estados Financieros y sus Notas son razonablemente correctos y responsabilidad del emisor.

Mtra. Almendra del Carmen Piñon Cano
 Directora Administrativa



C.P. Viena Geórgina Covarrubias Ordóñez
 Jefe Depto. Recursos Financieros




SUBSISTEMA DE PREPARATORIA ABIERTA Y TELEBACHILLERATO DEL ESTADO DE CHIHUAHUA
Estado Analítico del Ejercicio del Presupuesto de Egresos
Clasificación Económica (por Tipo de Gasto)
Del 01 de enero de 2023 al 30 de junio de 2023

Concepto	Egresos					
	Aprobado 1	Ampliaciones/ (Reducciones) 2	Modificado 3 = (1+2)	Devengado 4	Pagado 5	Subejercicio 6 = (3 - 4)
Gasto Corriente	187,138,579.61	-1,295,569.00	185,843,010.61	85,986,922.38	85,986,922.38	99,856,088.23
Gasto de Capital	0.00	156,901.00	156,901.00	150,718.48	150,718.48	6,182.52
Amortización de la Deuda y Disminución de Pasivos	0.00	0.00	0.00	0.00	0.00	0.00
Pensiones y Jubilaciones	0.00	0.00	0.00	0.00	0.00	0.00
Participaciones	0.00	0.00	0.00	0.00	0.00	0.00
Total del Gasto	187,138,579.61	-1,138,668.00	185,999,911.61	86,137,640.86	86,137,640.86	99,862,270.75

Bajo protesta de decir la verdad declaramos que los Estados Financieros y sus Notas son razonablemente correctos y responsabilidad del emisor.


Mtra. Almendra del Carmen Pinon Cano
Directora Administrativa


C.P. Viena Georgina Covarrubias Ordoñez
Jefe Depo Recursos Humanos

SUBSISTEMA DE PREPARATORIA ABIERTA Y TELEBACHILLERATO DEL ESTADO DE CHIHUAHUA

Estado Analítico del Ejercicio del Presupuesto de Egresos

Clasificación por Objeto del Gasto (Capítulo y Concepto)

Del 01 de enero de 2023 al 30 de junio de 2023

Concepto	Egresos					Subejercicio 6 = (3 - 4)
	Aprobado	Ampliaciones/ (Reducciones)	Modificado	Devengado	Pagado	
	1	2	3 = (1+2)	4	5	
Servicios Personales	165,319,150.03	-845,340.00	164,473,810.03	80,281,343.39	80,281,343.39	84,192,466.64
Remuneraciones al Personal de Carácter Permanente	99,170,198.46	-1,353,969.00	97,816,229.46	66,918,803.85	66,918,803.85	30,897,425.61
Remuneraciones al Personal de Carácter Transitorio	0.00	0.00	0.00	0.00	0.00	0.00
Remuneraciones Adicionales y Especiales	16,098,265.39	6,000.00	16,104,265.39	1,985,553.23	1,985,553.23	14,118,712.16
Seguridad Social	32,949,529.54	43,128.00	32,992,657.54	6,330,430.02	6,330,430.02	26,662,227.52
Otras Prestaciones Sociales y Económicas	12,063,182.63	-37,876.00	12,025,306.63	4,884,456.00	4,884,456.00	7,140,850.63
Previsiones	0.00	0.00	0.00	0.00	0.00	0.00
Pago de Estímulos a Servidores Públicos	5,037,974.01	497,377.00	5,535,351.01	162,100.29	162,100.29	5,373,250.72
Materiales y Suministros	5,413,195.00	-43,128.00	5,370,067.00	827,475.30	827,475.30	4,542,591.70
Materiales de Administración, Emisión de Documentos y Artículos Oficiales	3,007,569.00	-43,128.00	2,964,441.00	564,069.71	564,069.71	2,400,371.29
Alimentos y Utensilios	223,630.00	0.00	223,630.00	31,489.67	31,489.67	192,140.33
Materias Primas y Materiales de Producción y Comercialización	0.00	0.00	0.00	0.00	0.00	0.00
Materiales y Artículos de Construcción y de Reparación	1,345,000.00	0.00	1,345,000.00	95,089.64	95,089.64	1,249,910.36
Productos Químicos, Farmacéuticos y de Laboratorio	0.00	0.00	0.00	0.00	0.00	0.00
Combustibles, Lubricantes y Aditivos	337,996.00	0.00	337,996.00	34,003.84	34,003.84	303,992.16
Vestuario, Blancos, Prendas de Protección y Artículos Deportivos	115,000.00	0.00	115,000.00	0.00	0.00	115,000.00
Materiales y Suministros Para Seguridad	0.00	0.00	0.00	0.00	0.00	0.00
Herramientas, Refacciones y Accesorios Menores	384,000.00	0.00	384,000.00	102,822.44	102,822.44	281,177.56
Servicios Generales	13,646,234.58	-145,600.00	13,500,634.58	3,790,493.69	3,790,493.69	9,710,140.89
Servicios Básicos	1,013,400.00	0.00	1,013,400.00	228,746.71	228,746.71	784,653.29
Servicios de Arrendamiento	444,000.00	-98,600.00	345,400.00	72,233.17	72,233.17	273,166.83
Servicios Profesionales, Científicos, Técnicos y Otros Servicios	910,000.50	85,000.00	995,000.50	184,722.38	184,722.38	810,278.12
Servicios Financieros, Bancarios y Comerciales	384,000.00	0.00	384,000.00	21,556.87	21,556.87	362,443.13
Servicios de Instalación, Reparación, Mantenimiento y Conservación	690,000.00	0.00	690,000.00	35,356.20	35,356.20	654,643.80
Servicios de Comunicación Social y Publicidad	0.00	0.00	0.00	0.00	0.00	0.00
Servicios de Traslado y Viáticos	2,411,400.00	-97,000.00	2,314,400.00	377,298.29	377,298.29	1,937,101.71
Servicios Oficiales	870,000.00	-35,000.00	835,000.00	45,688.00	45,688.00	789,312.00
Otros Servicios Generales	6,923,434.08	0.00	6,923,434.08	2,824,892.07	2,824,892.07	4,098,542.01
Transferencias, Asignaciones, Subsidios y Otras Ayudas	2,760,000.00	-261,501.00	2,498,499.00	1,087,610.00	1,087,610.00	1,410,889.00
Transferencias Internas y Asignaciones al Sector Público	0.00	0.00	0.00	0.00	0.00	0.00
Transferencias al Resto del Sector Público	0.00	0.00	0.00	0.00	0.00	0.00
Subsidios y Subvenciones	2,760,000.00	-261,501.00	2,498,499.00	1,087,610.00	1,087,610.00	1,410,889.00
Ayudas Sociales	0.00	0.00	0.00	0.00	0.00	0.00
Pensiones y Jubilaciones	0.00	0.00	0.00	0.00	0.00	0.00
Transferencias a Fideicomisos, Mandatos y Otros Análogos	0.00	0.00	0.00	0.00	0.00	0.00
Transferencias a la Seguridad Social	0.00	0.00	0.00	0.00	0.00	0.00
Donativos	0.00	0.00	0.00	0.00	0.00	0.00
Transferencias al Exterior	0.00	0.00	0.00	0.00	0.00	0.00
Bienes Muebles, Inmuebles e Intangibles	0.00	156,901.00	156,901.00	150,718.48	150,718.48	6,182.52
Mobiliario y Equipo de Administración	0.00	58,301.00	58,301.00	42,469.60	42,469.60	15,831.40
Mobiliario y Equipo Educativo y Recreativo	0.00	0.00	0.00	0.00	0.00	0.00
Equipo e Instrumental Médico y de Laboratorio	0.00	0.00	0.00	0.00	0.00	0.00
Vehículos y Equipo de Transporte	0.00	0.00	0.00	0.00	0.00	0.00
Equipo de Defensa y Seguridad	0.00	0.00	0.00	0.00	0.00	0.00
Maquinaria, Otros Equipos y Herramientas	0.00	0.00	0.00	0.00	0.00	0.00
Activos Biológicos	0.00	0.00	0.00	0.00	0.00	0.00
Bienes Inmuebles	0.00	0.00	0.00	0.00	0.00	0.00
Activos Intangibles	0.00	98,600.00	98,600.00	108,248.88	108,248.88	-9,648.88
Inversión Pública	0.00	0.00	0.00	0.00	0.00	0.00
Obra Pública en Bienes de Dominio Público	0.00	0.00	0.00	0.00	0.00	0.00
Obra Pública en Bienes Propios	0.00	0.00	0.00	0.00	0.00	0.00
Proyectos Productivos y Acciones de Fomento	0.00	0.00	0.00	0.00	0.00	0.00
Inversiones Financieras y Otras Provisiones	0.00	0.00	0.00	0.00	0.00	0.00
Inversiones Para el Fomento de Actividades Productivas	0.00	0.00	0.00	0.00	0.00	0.00
Acciones y Participaciones de Capital	0.00	0.00	0.00	0.00	0.00	0.00
Compra de Títulos y Valores	0.00	0.00	0.00	0.00	0.00	0.00
Concesión de Préstamos	0.00	0.00	0.00	0.00	0.00	0.00
Inversiones en Fideicomisos, Mandatos y Otros Análogos	0.00	0.00	0.00	0.00	0.00	0.00
Otras Inversiones Financieras	0.00	0.00	0.00	0.00	0.00	0.00
Provisiones para Contingencias y Otras Erogaciones Especiales	0.00	0.00	0.00	0.00	0.00	0.00
Participaciones y Aportaciones (H=h1+h2+h3)	0.00	0.00	0.00	0.00	0.00	0.00
Participaciones	0.00	0.00	0.00	0.00	0.00	0.00
Aportaciones	0.00	0.00	0.00	0.00	0.00	0.00
Convenios	0.00	0.00	0.00	0.00	0.00	0.00
Deuda Pública	0.00	0.00	0.00	0.00	0.00	0.00
Amortización de la Deuda Pública	0.00	0.00	0.00	0.00	0.00	0.00
Intereses de la Deuda Pública	0.00	0.00	0.00	0.00	0.00	0.00
Comisiones de la Deuda Pública	0.00	0.00	0.00	0.00	0.00	0.00
Gastos de la Deuda Pública	0.00	0.00	0.00	0.00	0.00	0.00
Costo por Coberturas	0.00	0.00	0.00	0.00	0.00	0.00
Apoyos Financieros	0.00	0.00	0.00	0.00	0.00	0.00
Adeudos de Ejercicios Fiscales Anteriores (ADEFAS)	0.00	0.00	0.00	0.00	0.00	0.00
Total del Gasto	187,138,579.61	-1,138,668.00	185,999,911.61	86,137,640.86	86,137,640.86	99,862,270.75

Bajo protesta de decir la verdad declaramos que los Estados Financieros y sus Notas son razonablemente correctos y responsabilidad del emisor.

Mtra. Almendra del Carmen Piñon Cano
Directora Administrativa

C.P. Vieja Georgina Covarrubias Ordóñez
Jefe Depto de Recursos Financieros

SUBSISTEMA DE PREPARATORIA ABIERTA Y TELEBACHILLERATO DEL ESTADO DE CHIHUAHUA

Estado Analítico del Ejercicio del Presupuesto de Egresos

Clasificación Funcional (Finalidad y Función)

Del 01 de enero de 2023 al 30 de junio de 2023

Concepto	Egresos					Subejercicio 6 = (3 - 4)
	Aprobado	Ampliaciones/ (Reducciones)	Modificado	Devengado	Pagado	
	1	2	3 = (1 + 2)	4	5	
Gobierno	0.00	0.00	0.00	0.00	0.00	0.00
Legislación	0.00	0.00	0.00	0.00	0.00	0.00
Justicia	0.00	0.00	0.00	0.00	0.00	0.00
Coordinación de la Política de Gobierno	0.00	0.00	0.00	0.00	0.00	0.00
Relaciones Exteriores	0.00	0.00	0.00	0.00	0.00	0.00
Asuntos Financieros y Hacendarios	0.00	0.00	0.00	0.00	0.00	0.00
Seguridad Nacional	0.00	0.00	0.00	0.00	0.00	0.00
Asuntos de Orden Público y de Seguridad Interior	0.00	0.00	0.00	0.00	0.00	0.00
Otros Servicios Generales	0.00	0.00	0.00	0.00	0.00	0.00
Desarrollo Social	187,138,579.61	-1,138,668.00	185,999,911.61	86,137,640.86	86,137,640.86	99,862,270.75
Protección Ambiental	0.00	0.00	0.00	0.00	0.00	0.00
Vivienda y Servicios a la Comunidad	0.00	0.00	0.00	0.00	0.00	0.00
Salud	0.00	0.00	0.00	0.00	0.00	0.00
Recreación, Cultura y Otras Manifestaciones Sociales	0.00	0.00	0.00	0.00	0.00	0.00
Educación	187,138,579.61	-1,138,668.00	185,999,911.61	86,137,640.86	86,137,640.86	99,862,270.75
Protección Social	0.00	0.00	0.00	0.00	0.00	0.00
Otros Asuntos Sociales	0.00	0.00	0.00	0.00	0.00	0.00
Desarrollo Económico	0.00	0.00	0.00	0.00	0.00	0.00
Asuntos Económicos, Comerciales y Laborales en General	0.00	0.00	0.00	0.00	0.00	0.00
Agropecuaria, Silvicultura, Pesca y Caza	0.00	0.00	0.00	0.00	0.00	0.00
Combustibles y Energía	0.00	0.00	0.00	0.00	0.00	0.00
Minería, Manufacturas y Construcción	0.00	0.00	0.00	0.00	0.00	0.00
Transporte	0.00	0.00	0.00	0.00	0.00	0.00
Comunicaciones	0.00	0.00	0.00	0.00	0.00	0.00
Turismo	0.00	0.00	0.00	0.00	0.00	0.00
Ciencia, Tecnología e Innovación	0.00	0.00	0.00	0.00	0.00	0.00
Otras Industrias y Otros Asuntos Económicos	0.00	0.00	0.00	0.00	0.00	0.00
Otras no Clasificadas en Funciones Anteriores	0.00	0.00	0.00	0.00	0.00	0.00
Transacciones de la Deuda Publica / Costo Financiero de la Deuda	0.00	0.00	0.00	0.00	0.00	0.00
Transferencias, Participaciones y Aportaciones Entre Diferentes Niveles y Ordenes de Gobierno	0.00	0.00	0.00	0.00	0.00	0.00
Saneamiento del Sistema Financiero	0.00	0.00	0.00	0.00	0.00	0.00
Adeudos de Ejercicios Fiscales Anteriores	0.00	0.00	0.00	0.00	0.00	0.00
	187,138,579.61	-1,138,668.00	185,999,911.61	86,137,640.86	86,137,640.86	99,862,270.75

Bajo protesta de decir la verdad declaramos que los Estados Financieros y sus Notas son razonablemente correctos y responsabilidad del emisor.

Mtra. Almendra del Carmen Piñon Cano
Directora Administrativa

C.P. Viena Georgina Covarrubias Ordoñez
Jefe Depto de Recursos Financieros

SUBSISTEMA DE PREPARATORIA ABIERTA Y TELEBACHILLERATO DEL ESTADO DE CHIHUAHUA

Gasto por Categoría Programática
Del 01 de enero de 2023 al 30 de junio de 2023

Concepto	Egresos					Subejercicio
	Aprobado	Ampliaciones/ (Reducciones)	Modificado	Devengado	Pagado	
	1	2	3 = (1 + 2)	4	5	
Programas						
Subsidios: Sector Social y Privado o Entidades Federativas y Municipios	0.00	0.00	0.00	0.00	0.00	0.00
Sujetos a Reglas de Operación	0.00	0.00	0.00	0.00	0.00	0.00
Otros Subsidios	0.00	0.00	0.00	0.00	0.00	0.00
Desempeño de las Funciones	187,138,579.61	-1,138,668.00	185,999,911.61	86,137,640.86	86,137,640.86	99,862,270.75
Prestación de Servicios Públicos	187,138,579.61	-1,138,668.00	185,999,911.61	86,137,640.86	86,137,640.86	99,862,270.75
Provisión de Bienes Públicos	0.00	0.00	0.00	0.00	0.00	0.00
Planeación, seguimiento y evaluación de políticas públicas	0.00	0.00	0.00	0.00	0.00	0.00
Promoción y fomento	0.00	0.00	0.00	0.00	0.00	0.00
Regulación y supervisión	0.00	0.00	0.00	0.00	0.00	0.00
Funciones de las Fuerzas Armadas (Únicamente Gobierno Federal)	0.00	0.00	0.00	0.00	0.00	0.00
Específicos	0.00	0.00	0.00	0.00	0.00	0.00
Proyectos de Inversión	0.00	0.00	0.00	0.00	0.00	0.00
Administrativos y de Apoyo	0.00	0.00	0.00	0.00	0.00	0.00
Apoyo al proceso presupuestario y para mejorar la eficiencia institucional	0.00	0.00	0.00	0.00	0.00	0.00
Apoyo a la función pública y al mejoramiento de la gestión	0.00	0.00	0.00	0.00	0.00	0.00
Operaciones ajenas	0.00	0.00	0.00	0.00	0.00	0.00
Compromisos	0.00	0.00	0.00	0.00	0.00	0.00
Obligaciones de cumplimiento de resolución jurisdiccional	0.00	0.00	0.00	0.00	0.00	0.00
Desastres Naturales	0.00	0.00	0.00	0.00	0.00	0.00
Obligaciones	0.00	0.00	0.00	0.00	0.00	0.00
Pensiones y jubilaciones	0.00	0.00	0.00	0.00	0.00	0.00
Aportaciones a la seguridad social	0.00	0.00	0.00	0.00	0.00	0.00
Aportaciones a fondos de estabilización	0.00	0.00	0.00	0.00	0.00	0.00
Aportaciones a fondos de inversión y reestructura de pensiones	0.00	0.00	0.00	0.00	0.00	0.00
Programas de Gasto Federalizado (Gobierno Federal)	0.00	0.00	0.00	0.00	0.00	0.00
Gasto Federalizado	0.00	0.00	0.00	0.00	0.00	0.00
Participaciones a entidades federativas y municipios	0.00	0.00	0.00	0.00	0.00	0.00
Costo financiero, deuda o apoyos a deudores y ahorradores de la banca	0.00	0.00	0.00	0.00	0.00	0.00
Adeudos de ejercicios fiscales anteriores	0.00	0.00	0.00	0.00	0.00	0.00
Total del Gasto	187,138,579.61	-1,138,668.00	185,999,911.61	86,137,640.86	86,137,640.86	99,862,270.75

Bajo protesta de decir la verdad declaramos que los Estados Financieros y sus Notas son razonablemente correctos y responsabilidad del emisor.


Mtra. Almendra del Carmen Piñon Cano
Directora Administrativa


C.P. Viena Georgina Covarrubias Ordoñez
Jefe Depto Recursos Financieros

SUBSISTEMA DE PREPARATORIA ABIERTA Y TELEBACHILLERATO DEL ESTADO DE CHIHUAHUA
Relación de Bienes Inmuebles que componen su patrimonio
Al 30 de junio de 2023

Código	Descripción del Bien	Valor en libros
N/A	Terreno en Cd. Cuauhtémoc, Chih.	5,246,000.00

Bajo protesta de decir la verdad declaramos que los Estados Financieros y sus Notas son razonablemente correctos y responsabilidad del emisor.


Mtra. Almendra del Carmen Piñon Cano
Directora Administrativa


C.P. Viena Georgina Covarrubias Ordoñez
Jefa de Depto. de Recursos Financieros

SUBSISTEMA DE PREPARATORIA ABIERTA Y TELEBACHILLERATO DEL ESTADO DE CHIHUAHUA

Estado de Situación Financiera Detallado - LDF

Al 30 de junio de 2023 y al 31 de diciembre de 2022

(PESOS)

Concepto (c)	2023	31 de diciembre de 2022	Concepto (c)	2023	31 de diciembre de 2022
ACTIVO			PASIVO		
Activo Circulante			Pasivo Circulante		
a. Efectivo y Equivalentes (a=a1+a2+a3+a4+a5+a6+a7)	68,562,076.63	64,119,747.74	a. Cuentas por Pagar a Corto Plazo (a=a1+a2+a3+a4+a5+a6+a7+a8+a9)	17,404,898.75	18,316,957.31
a1) Efectivo	10,000.00	0.00	a1) Servicios Personales por Pagar a Corto Plazo	0.00	0.00
a2) Bancos/Tesorería	68,552,076.63	64,119,747.74	a2) Proveedores por Pagar a Corto Plazo	0.00	0.00
a3) Bancos/Dependencias y Otros	0.00	0.00	a3) Contratistas por Obras Públicas por Pagar a Corto Plazo	0.00	0.00
a4) Inversiones Temporales (Hasta 3 meses)	0.00	0.00	a4) Participaciones y Aportaciones por Pagar a Corto Plazo	0.00	0.00
a5) Fondos con Afectación Específica	0.00	0.00	a5) Transferencias Otorgadas por Pagar a Corto Plazo	0.00	0.00
a6) Depósitos de Fondos de Terceros en Garantía y/o Administración	0.00	0.00	a6) Intereses, Comisiones y Otros Gastos de la Deuda Pública por Pagar a Corto Plazo	0.00	0.00
a7) Otros Efectivos y Equivalentes	0.00	0.00	a7) Retenciones y Contribuciones por Pagar a Corto Plazo	17,238,748.92	13,001,015.14
b. Derechos a Recibir Efectivo o Equivalentes (b=b1+b2+b3+b4+b5+b6+b7)	29,438,035.60	29,686,804.49	a8) Devoluciones de la Ley de Ingresos por Pagar a Corto Plazo	0.00	0.00
b1) Inversiones Financieras de Corto Plazo	0.00	0.00	a9) Otras Cuentas por Pagar a Corto Plazo	166,149.83	5,315,942.17
b2) Cuentas por Cobrar a Corto Plazo	0.00	0.00	b. Documentos por Pagar a Corto Plazo (b=b1+b2+b3)	0.00	0.00
b3) Deudores Diversos por Cobrar a Corto Plazo	29,438,035.60	29,686,804.49	b1) Documentos Comerciales por Pagar a Corto Plazo	0.00	0.00
b4) Ingresos por Recuperar a Corto Plazo	0.00	0.00	b2) Documentos con Contratistas por Obras Públicas por Pagar a Corto Plazo	0.00	0.00
b5) Deudores por Anticipos de la Tesorería a Corto Plazo	0.00	0.00	b3) Otros Documentos por Pagar a Corto Plazo	0.00	0.00
b6) Préstamos Otorgados a Corto Plazo	0.00	0.00	c. Porción a Corto Plazo de la Deuda Pública a Largo Plazo (c=c1+c2)	0.00	0.00
b7) Otros Derechos a Recibir Efectivo o Equivalentes a Corto Plazo	0.00	0.00	c1) Porción a Corto Plazo de la Deuda Pública	0.00	0.00
c. Derechos a Recibir Bienes o Servicios (c=c1+c2+c3+c4+c5)	0.00	0.00	c2) Porción a Corto Plazo de Arrendamiento Financiero	0.00	0.00
c1) Anticipo a Proveedores por Adquisición de Bienes y Prestación de Servicios a Corto Plazo	0.00	0.00	d. Títulos y Valores a Corto Plazo	0.00	0.00
c2) Anticipo a Proveedores por Adquisición de Bienes Inmuebles y Muebles a Corto Plazo	0.00	0.00	e. Pasivos Diferidos a Corto Plazo (e=e1+e2+e3)	0.00	0.00
c3) Anticipo a Proveedores por Adquisición de Bienes Intangibles a Corto Plazo	0.00	0.00	e1) Ingresos Cobrados por Adelantado a Corto Plazo	0.00	0.00
c4) Anticipo a Contratistas por Obras Públicas a Corto Plazo	0.00	0.00	e2) Intereses Cobrados por Adelantado a Corto Plazo	0.00	0.00
c5) Otros Derechos a Recibir Bienes o Servicios a Corto Plazo	0.00	0.00	e3) Otros Pasivos Diferidos a Corto Plazo	0.00	0.00
d. Inventarios (d=d1+d2+d3+d4+d5)	0.00	0.00	f. Fondos y Bienes de Terceros en Garantía y/o Administración a Corto Plazo (f=f1+f2+f3+f4+f5+f6)	0.00	0.00
d1) Inventario de Mercancías para Venta	0.00	0.00	f1) Fondos en Garantía a Corto Plazo	0.00	0.00
d2) Inventario de Mercancías Terminadas	0.00	0.00	f2) Fondos en Administración a Corto Plazo	0.00	0.00
d3) Inventario de Mercancías en Proceso de Elaboración	0.00	0.00	f3) Fondos Contingentes a Corto Plazo	0.00	0.00
d4) Inventario de Materias Primas, Materiales y Suministros para Producción	0.00	0.00	f4) Fondos de Fideicomisos, Mandatos y Contratos Análogos a Corto Plazo	0.00	0.00
d5) Bienes en Tránsito	0.00	0.00	f5) Otros Fondos de Terceros en Garantía y/o Administración a Corto Plazo	0.00	0.00
e. Almacenes	0.00	0.00	f6) Valores y Bienes en Garantía a Corto Plazo	0.00	0.00
f. Estimación por Pérdida o Deterioro de Activos Circulantes (f=f1+f2)	0.00	0.00	g. Provisiones a Corto Plazo (g=g1+g2+g3)	36,973.17	36,973.17
f1) Estimaciones para Cuentas Incobrables por Derechos a Recibir Efectivo o Equivalentes	0.00	0.00	g1) Provisión para Demandas y Juicios a Corto Plazo	0.00	0.00
f2) Estimación por Deterioro de Inventarios	0.00	0.00	g2) Provisión para Contingencias a Corto Plazo	0.00	0.00
g. Otros Activos Circulantes (g=g1+g2+g3+g4)	0.00	0.00	g3) Otras Provisiones a Corto Plazo	36,973.17	36,973.17
g1) Valores en Garantía	0.00	0.00	h. Otros Pasivos a Corto Plazo (h=h1+h2+h3)	0.00	0.00
g2) Bienes en Garantía (excluye depósitos de fondos)	0.00	0.00	h1) Ingresos por Clasificar	0.00	0.00
g3) Bienes Derivados de Embargos, Decomisos, Aseguramientos y Dación en Pago	0.00	0.00	h2) Recaudación por Participar	0.00	0.00
g4) Adquisición con Fondos de Terceros	0.00	0.00	h3) Otros Pasivos Circulantes	0.00	0.00
IA. Total de Activos Circulantes (IA = a + b + c + d + e + f + g)	98,000,112.23	93,806,552.23	IIA. Total de Pasivos Circulantes (IIA = a + b + c + d + e + f + g + h)	17,441,871.92	18,353,930.48
Activo No Circulante			Pasivo No Circulante		
a. Inversiones Financieras a Largo Plazo	0.00	0.00	a. Cuentas por Pagar a Largo Plazo	0.00	0.00
b. Derechos a Recibir Efectivo o Equivalentes a Largo Plazo	0.00	0.00	b. Documentos por Pagar a Largo Plazo	0.00	0.00
c. Bienes Inmuebles, Infraestructura y Construcciones en Proceso	5,246,000.00	5,246,000.00	c. Deuda Pública a Largo Plazo	0.00	0.00
d. Bienes Muebles	16,758,619.87	16,716,150.27	d. Pasivos Diferidos a Largo Plazo	0.00	0.00

e. Activos Intangibles	1,592,879.17	1,484,630.29	e. Fondos y Bienes de Terceros en Garantía y/o en Administración a Largo Plazo	0.00	0.00
f. Depreciación, Deterioro y Amortización Acumulada de Bienes	-16,855,714.34	-16,603,520.75	f. Provisiones a Largo Plazo	45,908,018.37	45,908,018.37
g. Activos Diferidos	0.00	0.00	IIB. Total de Pasivos No Circulantes (IIB = a + b + c + d + e + f)	45,908,018.37	45,908,018.37
h. Estimación por Pérdida o Deterioro de Activos no Circulantes	-28,764,167.43	-28,764,167.43	II. Total del Pasivo (II = IIA + IIB)	63,349,890.29	64,261,948.85
i. Otros Activos no Circulantes	0.00	0.00	HACIENDA PÚBLICA/PATRIMONIO		
IB. Total de Activos No Circulantes (IB = a + b + c + d + e + f + g + h + i)	-22,022,382.73	-21,920,907.62	IIIA. Hacienda Pública/Patrimonio Contribuido (IIIA = a + b + c)	9,289,943.45	9,289,943.45
I. Total del Activo (I = IA + IB)	75,977,729.50	71,885,644.61	a. Aportaciones	0.00	0.00
			b. Donaciones de Capital	5,246,000.00	0.00
			c. Actualización de la Hacienda Pública/Patrimonio	4,043,943.45	9,289,943.45
			IIIB. Hacienda Pública/Patrimonio Generado (IIIB = a + b + c + d + e)	3,337,895.76	-1,666,247.69
			a. Resultados del Ejercicio (Ahorro/ Desahorro)	8,077,641.45	11,727,949.16
			b. Resultados de Ejercicios Anteriores	-4,739,745.69	-13,394,196.85
			c. Revalúos	0.00	0.00
			d. Reservas	0.00	0.00
			e. Rectificaciones de Resultados de Ejercicios Anteriores	0.00	0.00
			IIIC. Exceso o Insuficiencia en la Actualización de la Hacienda Pública/Patrimonio (IIIC=a+b)	0.00	0.00
			a. Resultado por Posición Monetaria	0.00	0.00
			b. Resultado por Tenencia de Activos no Monetarios	0.00	0.00
			III. Total Hacienda Pública/Patrimonio (III = IIIA + IIIB + IIIC)	12,627,839.21	7,623,695.76
			IV. Total del Pasivo y Hacienda Pública/Patrimonio (IV = II + III)	75,977,729.50	71,885,644.61

Bajo protesta de decir la verdad declaramos que los Estados Financieros y sus Notas son razonablemente correctos y responsabilidad del emisor.

Mtra. Almendra del Carmen Piñon Cano
Directora Administrativa

C.P. Viena Georgina Covarrubias Ordoñez
Jefa de Depto de Recursos Financieros


SUBSISTEMA DE PREPARATORIA ABIERTA Y TELEBACHILLERATO DEL ESTADO DE CHIHUAHUA
Informe Analítico de la Deuda Pública y Otros Pasivos - LDF
 Del 01 de enero al 30 de junio de 2023
 (PESOS)

Denominación de la Deuda Pública y Otros Pasivos (c)	Saldo al 31 de diciembre de 2022 (d)	Disposiciones del Periodo (e)	Amortizaciones del Periodo (f)	Revaluaciones, Reclasificaciones y Otros Ajustes (g)	Saldo Final del Periodo (h) h=d+e-f+g	Pago de Intereses del Periodo (i)	Pago de Comisiones y demás costos asociados durante el Periodo (j)
1. Deuda Pública (1=A+B)	0.00	0.00	0.00	0.00	0.00	0.00	0.00
A. Corto Plazo (A=a1+a2+a3)	0.00	0.00	0.00	0.00	0.00	0.00	0.00
a1) Instituciones de Crédito	0.00	0.00	0.00	0.00	0.00	0.00	0.00
a2) Títulos y Valores	0.00	0.00	0.00	0.00	0.00	0.00	0.00
a3) Arrendamientos Financieros	0.00	0.00	0.00	0.00	0.00	0.00	0.00
B. Largo Plazo (B=b1+b2+b3)	0.00	0.00	0.00	0.00	0.00	0.00	0.00
b1) Instituciones de Crédito	0.00	0.00	0.00	0.00	0.00	0.00	0.00
b2) Títulos y Valores	0.00	0.00	0.00	0.00	0.00	0.00	0.00
b3) Arrendamientos Financieros	0.00	0.00	0.00	0.00	0.00	0.00	0.00
2. Otros Pasivos	64,261,948.85	23,147,204.66	24,059,263.22	0.00	63,349,890.29	0.00	0.00
3. Total de la Deuda Pública y Otros Pasivos (3=1+2)	64,261,948.85	23,147,204.66	24,059,263.22	0.00	63,349,890.29	0.00	0.00
4. Deuda Contingente 1 (informativo)	0.00	0.00	0.00	0.00	0.00	0.00	0.00
A. Deuda Contingente 1	0.00	0.00	0.00	0.00	0.00	0.00	0.00
B. Deuda Contingente 2	0.00	0.00	0.00	0.00	0.00	0.00	0.00
C. Deuda Contingente XX	0.00	0.00	0.00	0.00	0.00	0.00	0.00
5. Valor de Instrumentos Bono Cupón Cero 2 (Informativo)	0.00	0.00	0.00	0.00	0.00	0.00	0.00
A. Instrumento Bono Cupón Cero 1	0.00	0.00	0.00	0.00	0.00	0.00	0.00
B. Instrumento Bono Cupón Cero 2	0.00	0.00	0.00	0.00	0.00	0.00	0.00
C. Instrumento Bono Cupón Cero XX	0.00	0.00	0.00	0.00	0.00	0.00	0.00

Obligaciones a Corto Plazo (k)	Monto Contratado (l)	Plazo Pactado (m)	Tasa de Interés (n)	Comisiones y Costos Relacionados (o)	Tasa Efectiva (p)
6. Obligaciones a Corto Plazo (Informativo)	0.00			0.00	
A. Crédito 1	0.00		0.00%	0.00	0.00%
B. Crédito 2	0.00		0.00%	0.00	0.00%
C. Crédito XX	0.00		0.00%	0.00	0.00%

Bajo protesta de decir la verdad declaramos que los Estados Financieros y sus Notas son razonablemente correctos y responsabilidad del emisor.


 Mtra. Almendra del Carmen Piñón Cano
 Directora Administrativa


 C.P. Viena Georgina Covarrubias Ordoñez
 Jefa de Depto. de Recursos Financieros

SUBSISTEMA DE PREPARATORIA ABIERTA Y TELEBACHILLERATO DEL ESTADO DE CHIHUAHUA

Balance Presupuestario - LDF

Del 01 de enero al 30 de junio de 2023

(PESOS)

Concepto (c)	Estimado/ Aprobado (d)	Devengado	Recaudado/ Pagado
A. Ingresos Totales (A = A1+A2+A3)	187,138,579.61	94,316,757.42	94,316,757.42
A1. Ingresos de Libre Disposición	139,764,565.61	71,199,087.42	71,199,087.42
A2. Transferencias Federales Etiquetadas	47,374,014.00	23,117,670.00	23,117,670.00
A3. Financiamiento Neto	0.00	0.00	0.00
B. Egresos Presupuestarios¹ (B = B1+B2)	187,138,579.61	86,137,640.87	86,137,640.87
B1. Gasto No Etiquetado (sin incluir Amortización de la Deuda Pública)	139,764,565.61	69,258,373.70	69,258,373.70
B2. Gasto Etiquetado (sin incluir Amortización de la Deuda Pública)	47,374,014.00	16,879,267.17	16,879,267.17
C. Remanentes del Ejercicio Anterior (C = C1 + C2)	0.00	0.00	0.00
C1. Remanentes de Ingresos de Libre Disposición aplicados en el periodo	0.00	0.00	0.00
C2. Remanentes de Transferencias Federales Etiquetadas aplicados en el periodo	0.00	0.00	0.00
I. Balance Presupuestario (I = A – B + C)	0.00	8,179,116.55	8,179,116.55
II. Balance Presupuestario sin Financiamiento Neto (II = I - A3)	0.00	8,179,116.55	8,179,116.55
III. Balance Presupuestario sin Financiamiento Neto y sin Remanentes del Ejercicio Anterior (III= II - C)	0.00	8,179,116.55	8,179,116.55

Concepto	Aprobado	Devengado	Pagado
E. Intereses, Comisiones y Gastos de la Deuda (E = E1+E2)	0.00	0.00	0.00
E1. Intereses, Comisiones y Gastos de la Deuda con Gasto No Etiquetado	0.00	0.00	0.00
E2. Intereses, Comisiones y Gastos de la Deuda con Gasto Etiquetado	0.00	0.00	0.00
IV. Balance Primario (IV = III + E)	0.00	8,179,116.55	8,179,116.55

Concepto	Estimado/ Aprobado	Devengado	Recaudado/ Pagado
F. Financiamiento (F = F1 + F2)	0.00	0.00	0.00
F1. Financiamiento con Fuente de Pago de Ingresos de Libre Disposición	0.00	0.00	0.00
F2. Financiamiento con Fuente de Pago de Transferencias Federales Etiquetadas	0.00	0.00	0.00
G. Amortización de la Deuda (G = G1 + G2)	0.00	0.00	0.00
G1. Amortización de la Deuda Pública con Gasto No Etiquetado	0.00	0.00	0.00
G2. Amortización de la Deuda Pública con Gasto Etiquetado	0.00	0.00	0.00
A3. Financiamiento Neto (A3 = F – G)	0.00	0.00	0.00

Concepto	Estimado/ Aprobado	Devengado	Recaudado/ Pagado
A1. Ingresos de Libre Disposición	139,764,565.61	71,199,087.42	71,199,087.42


A3.1 Financiamiento Neto con Fuente de Pago de Ingresos de Libre Disposición (A3.1 = F1 – G1)	0.00	0.00	0.00
F1. Financiamiento con Fuente de Pago de Ingresos de Libre Disposición	0.00	0.00	0.00
G1. Amortización de la Deuda Pública con Gasto No Etiquetado	0.00	0.00	0.00
B1. Gasto No Etiquetado (sin incluir Amortización de la Deuda Pública)	139,764,565.61	69,258,373.70	69,258,373.70
C1. Remanentes de Ingresos de Libre Disposición aplicados en el periodo	0.00	0.00	0.00
V. Balance Presupuestario de Recursos Disponibles (V = A1 + A3.1 – B 1 + C1)	0.00	1,940,713.72	1,940,713.72
VI. Balance Presupuestario de Recursos Disponibles sin Financiamiento Neto (VI = V – A3.1)	0.00	1,940,713.72	1,940,713.72

Concepto	Estimado/ Aprobado	Devengado	Recaudado/ Pagado
A2. Transferencias Federales Etiquetadas	47,374,014.00	23,117,670.00	23,117,670.00
A3.2 Financiamiento Neto con Fuente de Pago de Transferencias Federales Etiquetadas (A3.2 = F2 – G2)	0.00	0.00	0.00
F2. Financiamiento con Fuente de Pago de Transferencias Federales Etiquetadas	0.00	0.00	0.00
G2. Amortización de la Deuda Pública con Gasto Etiquetado	0.00	0.00	0.00
B2. Gasto Etiquetado (sin incluir Amortización de la Deuda Pública)	47,374,014.00	16,879,267.17	16,879,267.17
C2. Remanentes de Transferencias Federales Etiquetadas aplicados en el periodo	0.00	0.00	0.00
VII. Balance Presupuestario de Recursos Etiquetados (VII = A2 + A3.2 – B2 + C2)	0.00	6,238,402.83	6,238,402.83
VIII. Balance Presupuestario de Recursos Etiquetados sin Financiamiento Neto (VIII = VII – A3.2)	0.00	6,238,402.83	6,238,402.83

Bajo protesta de decir la verdad declaramos que los Estados Financieros y sus Notas son razonablemente correctos y responsabilidad del emisor.



Mtra. Almendra del Carmen Piñon Cano
Directora Administrativa



C.P. Viena Georgina Covarrubias Ordóñez
Jefe Depto de Recursos Financieros

SUBSISTEMA DE PREPARATORIA ABIERTA Y TELEBACHILLERATO DEL ESTADO DE CHIHUAHUA

Estado Analítico de Ingresos Detallado - LDF

Del 01 de enero de 2023 al 30 de junio de 2023

(PESOS)

Concepto (c)	Ingreso					Diferencia (e)
	Estimado (d)	Ampliaciones/ (Reducciones)	Modificado	Devengado	Recaudado	
Ingresos de Libre Disposición						
A. Impuestos	0.00	0.00	0.00	0.00	0.00	0.00
B. Cuotas y Aportaciones de Seguridad Social	0.00	0.00	0.00	0.00	0.00	0.00
C. Contribuciones de Mejoras	0.00	0.00	0.00	0.00	0.00	0.00
D. Derechos	0.00	0.00	0.00	0.00	0.00	0.00
E. Productos	0.00	0.00	0.00	1,561,454.88	1,561,454.88	1,561,454.88
F. Aprovechamientos	0.00	0.00	0.00	0.00	0.00	0.00
G. Ingresos por Venta de Bienes y Prestación de Servicios	13,040,995.50	0.00	13,040,995.50	9,469,687.21	9,469,687.21	-3,571,308.29
H. Participaciones (H=h1+h2+h3+h4+h5+h6+h7+h8+h9+h10+h11)	0.00	0.00	0.00	0.00	0.00	0.00
h1) Fondo General de Participaciones	0.00	0.00	0.00	0.00	0.00	0.00
h2) Fondo de Fomento Municipal	0.00	0.00	0.00	0.00	0.00	0.00
h3) Fondo de Fiscalización y Recaudación	0.00	0.00	0.00	0.00	0.00	0.00
h4) Fondo de Compensación	0.00	0.00	0.00	0.00	0.00	0.00
h5) Fondo de Extracción de Hidrocarburos	0.00	0.00	0.00	0.00	0.00	0.00
h6) Impuesto Especial Sobre Producción y Servicios	0.00	0.00	0.00	0.00	0.00	0.00
h7) 0.136% de la Recaudación Federal Participable	0.00	0.00	0.00	0.00	0.00	0.00
h8) 3.17% Sobre Extracción de Petróleo	0.00	0.00	0.00	0.00	0.00	0.00
h9) Gasolinas y Diésel	0.00	0.00	0.00	0.00	0.00	0.00
h10) Fondo del Impuesto Sobre la Renta	0.00	0.00	0.00	0.00	0.00	0.00
h11) Fondo de Estabilización de los Ingresos de las Entidades Federativas	0.00	0.00	0.00	0.00	0.00	0.00
I. Incentivos Derivados de la Colaboración Fiscal (I=i1+i2+i3+i4+i5)	0.00	0.00	0.00	0.00	0.00	0.00
i1) Tenencia o Uso de Vehículos	0.00	0.00	0.00	0.00	0.00	0.00
i2) Fondo de Compensación ISAN	0.00	0.00	0.00	0.00	0.00	0.00
i3) Impuesto Sobre Automóviles Nuevos	0.00	0.00	0.00	0.00	0.00	0.00
i4) Fondo de Compensación de Repecos-Intermedios	0.00	0.00	0.00	0.00	0.00	0.00
i5) Otros Incentivos Económicos	0.00	0.00	0.00	0.00	0.00	0.00
J. Transferencias y Asignaciones	126,723,570.11	0.00	126,723,570.11	60,167,945.33	60,167,945.33	-66,555,624.78
K. Convenios	0.00	0.00	0.00	0.00	0.00	0.00
k1) Otros Convenios y Subsidios	0.00	0.00	0.00	0.00	0.00	0.00
L. Otros Ingresos de Libre Disposición (L=l1+l2)	0.00	0.00	0.00	0.00	0.00	0.00
l1) Participaciones en Ingresos Locales	0.00	0.00	0.00	0.00	0.00	0.00
l2) Otros Ingresos de Libre Disposición	0.00	0.00	0.00	0.00	0.00	0.00
I. Total de Ingresos de Libre Disposición (I=A+B+C+D+E+F+G+H+I+J+K+L)	139,764,565.61	0.00	139,764,565.61	71,199,087.42	71,199,087.42	-68,565,478.19
Ingresos Excedentes de Ingresos de Libre Disposición	0.00	0.00	0.00	0.00	0.00	0.00
Transferencias Federales Etiquetadas						
A. Aportaciones (A=a1+a2+a3+a4+a5+a6+a7+a8)	0.00	0.00	0.00	0.00	0.00	0.00
a1) Fondo de Aportaciones para la Nómina Educativa y Gasto Operativo	0.00	0.00	0.00	0.00	0.00	0.00
a2) Fondo de Aportaciones para los Servicios de Salud	0.00	0.00	0.00	0.00	0.00	0.00
a3) Fondo de Aportaciones para la Infraestructura Social	0.00	0.00	0.00	0.00	0.00	0.00
a4) Fondo de Aportaciones para el Fortalecimiento de los Municipios y de las Demarcaciones Territoriales del Distrito Federal	0.00	0.00	0.00	0.00	0.00	0.00
a5) Fondo de Aportaciones Múltiples	0.00	0.00	0.00	0.00	0.00	0.00
a6) Fondo de Aportaciones para la Educación Tecnológica y de Adultos	0.00	0.00	0.00	0.00	0.00	0.00
a7) Fondo de Aportaciones para la Seguridad Pública de los Estados y del Distrito Federal	0.00	0.00	0.00	0.00	0.00	0.00
a8) Fondo de Aportaciones para el Fortalecimiento de las Entidades Federativas	0.00	0.00	0.00	0.00	0.00	0.00
B. Convenios (B=b1+b2+b3+b4)	0.00	0.00	0.00	0.00	0.00	0.00
b1) Convenios de Protección Social en Salud	0.00	0.00	0.00	0.00	0.00	0.00
b2) Convenios de Descentralización	0.00	0.00	0.00	0.00	0.00	0.00
b3) Convenios de Reasignación	0.00	0.00	0.00	0.00	0.00	0.00
b4) Otros Convenios y Subsidios	0.00	0.00	0.00	0.00	0.00	0.00
C. Fondos Distintos de Aportaciones (C=c1+c2)	0.00	0.00	0.00	0.00	0.00	0.00
c1) Fondo para Entidades Federativas y Municipios Productores de Hidrocarburos	0.00	0.00	0.00	0.00	0.00	0.00
c2) Fondo Minero	0.00	0.00	0.00	0.00	0.00	0.00
D. Transferencias, Asignaciones, Subsidios y Subvenciones, y Pensiones y Jubilaciones	47,374,014.00	-1,138,668.00	46,235,346.00	23,117,670.00	23,117,670.00	-24,256,344.00
E. Otras Transferencias Federales Etiquetadas	0.00	0.00	0.00	0.00	0.00	0.00
II. Total de Transferencias Federales Etiquetadas (II = A + B + C + D + E)	47,374,014.00	-1,138,668.00	46,235,346.00	23,117,670.00	23,117,670.00	-24,256,344.00
III. Ingresos Derivados de Financiamientos (III = A)	0.00	0.00	0.00	0.00	0.00	0.00
A. Ingresos Derivados de Financiamientos	0.00	0.00	0.00	0.00	0.00	0.00
IV. Total de Ingresos (IV = I + II + III)	187,138,579.61	-1,138,668.00	185,999,911.61	94,316,757.42	94,316,757.42	-92,821,822.19
Datos Informativos						
1. Ingresos Derivados de Financiamientos con Fuente de Pago de Ingresos de Libre Disposición	0.00	0.00	0.00	0.00	0.00	0.00

6 X

2. Ingresos Derivados de Financiamientos con Fuente de Pago de Transferencias Federales Etiquetadas	0.00	0.00	0.00	0.00	0.00	0.00
3. Ingresos Derivados de Financiamientos (3 = 1 + 2)	0.00	0.00	0.00	0.00	0.00	0.00

Bajo protesta de decir la verdad declaramos que los Estados Financieros y sus Notas son razonablemente correctos y responsabilidad del emisor.



Mtra. Almendra del Carmen Piñon Cano
Directora Administrativa



C.P. Viena Georgina Covarrubias Ordóñez
Jefe Depto Recursos Financieros

SUBSISTEMA DE PREPARATORIA ABIERTA Y TELEBACHILLERATO DEL ESTADO DE CHIHUAHUA

Estado Analítico del Ejercicio del Presupuesto de Egresos Detallado - LDF

Clasificación por Objeto del Gasto (Capítulo y Concepto)

Del 01 de enero al 30 de junio de 2023

(PESOS)

Concepto (c)	Egresos					Subejercicio (e)
	Aprobado (d)	Ampliaciones/ (Reducciones)	Modificado	Devengado	Pagado	
I. Gasto No Etiquetado (I=A+B+C+D+E+F+G+H+I)	139,764,565.61	-421,708.00	139,342,857.61	69,258,373.70	69,258,373.70	70,084,483.91
A. Servicios Personales (A=a1+a2+a3+a4+a5+a6+a7)	118,912,636.03	-128,380.00	118,784,256.03	63,402,076.23	63,402,076.23	55,382,179.80
a1) Remuneraciones al Personal de Carácter Permanente	73,007,697.82	-512,110.00	72,495,587.82	52,781,905.70	52,781,905.70	19,713,682.12
a2) Remuneraciones al Personal de Carácter Transitorio	0.00	0.00	0.00	0.00	0.00	0.00
a3) Remuneraciones Adicionales y Especiales	12,334,351.16	6,000.00	12,340,351.16	1,938,528.05	1,938,528.05	10,401,823.11
a4) Seguridad Social	24,235,884.10	43,128.00	24,279,012.10	4,774,491.05	4,774,491.05	19,504,521.05
a5) Otras Prestaciones Sociales y Económicas	6,031,748.70	-37,875.00	5,993,873.70	3,783,951.43	3,783,951.43	2,209,922.27
a6) Previsiones	0.00	0.00	0.00	0.00	0.00	0.00
a7) Pago de Estímulos a Servidores Públicos	3,302,954.25	372,477.00	3,675,431.25	123,200.00	123,200.00	3,552,231.25
B. Materiales y Suministros (B=b1+b2+b3+b4+b5+b6+b7+b8+b9)	4,572,695.00	-43,128.00	4,529,567.00	827,475.30	827,475.30	3,702,091.70
b1) Materiales de Administración, Emisión de Documentos y Artículos Oficiales	2,512,069.00	-43,128.00	2,468,941.00	564,069.71	564,069.71	1,904,871.29
b2) Alimentos y Utensilios	223,630.00	0.00	223,630.00	31,489.67	31,489.67	192,140.33
b3) Materias Primas y Materiales de Producción y Comercialización	0.00	0.00	0.00	0.00	0.00	0.00
b4) Materiales y Artículos de Construcción y de Reparación	1,110,000.00	0.00	1,110,000.00	95,089.64	95,089.64	1,014,910.36
b5) Productos Químicos, Farmacéuticos y de Laboratorio	0.00	0.00	0.00	0.00	0.00	0.00
b6) Combustibles, Lubricantes y Aditivos	337,996.00	0.00	337,996.00	34,003.84	34,003.84	303,992.16
b7) Vestuario, Blancos, Prendas de Protección y Artículos Deportivos	65,000.00	0.00	65,000.00	0.00	0.00	65,000.00
b8) Materiales y Suministros Para Seguridad	0.00	0.00	0.00	0.00	0.00	0.00
b9) Herramientas, Refacciones y Accesorios Menores	324,000.00	0.00	324,000.00	102,822.44	102,822.44	221,177.56
C. Servicios Generales (C=c1+c2+c3+c4+c5+c6+c7+c8+c9)	13,519,234.58	-145,600.00	13,373,634.58	3,790,493.69	3,790,493.69	9,583,140.89
c1) Servicios Básicos	1,013,400.00	0.00	1,013,400.00	228,746.71	228,746.71	784,653.29
c2) Servicios de Arrendamiento	444,000.00	-98,600.00	345,400.00	72,233.17	72,233.17	273,166.83
c3) Servicios Profesionales, Científicos, Técnicos y Otros Servicios	910,000.50	85,000.00	995,000.50	184,722.38	184,722.38	810,278.12
c4) Servicios Financieros, Bancarios y Comerciales	384,000.00	0.00	384,000.00	21,556.87	21,556.87	362,443.13
c5) Servicios de Instalación, Reparación, Mantenimiento y Conservación	690,000.00	0.00	690,000.00	35,356.20	35,356.20	654,643.80
c6) Servicios de Comunicación Social y Publicidad	0.00	0.00	0.00	0.00	0.00	0.00
c7) Servicios de Traslado y Viáticos	2,364,400.00	-97,000.00	2,267,400.00	377,298.29	377,298.29	1,890,101.71
c8) Servicios Oficiales	790,000.00	-35,000.00	755,000.00	0.00	0.00	755,000.00
c9) Otros Servicios Generales	6,923,434.08	0.00	6,923,434.08	2,870,580.07	2,870,580.07	4,052,854.01
D. Transferencias, Asignaciones, Subsidios y Otras Ayudas (D=d1+d2+d3+d4+d5+d6+d7+d8+d9)	2,760,000.00	-261,501.00	2,498,499.00	1,087,610.00	1,087,610.00	1,410,889.00
d1) Transferencias Internas y Asignaciones al Sector Público	0.00	0.00	0.00	0.00	0.00	0.00
d2) Transferencias al Resto del Sector Público	0.00	0.00	0.00	0.00	0.00	0.00
d3) Subsidios y Subvenciones	2,760,000.00	-261,501.00	2,498,499.00	1,087,610.00	1,087,610.00	1,410,889.00
d4) Ayudas Sociales	0.00	0.00	0.00	0.00	0.00	0.00
d5) Pensiones y Jubilaciones	0.00	0.00	0.00	0.00	0.00	0.00
d6) Transferencias a Fideicomisos, Mandatos y Otros Análogos	0.00	0.00	0.00	0.00	0.00	0.00
d7) Transferencias a la Seguridad Social	0.00	0.00	0.00	0.00	0.00	0.00
d8) Donativos	0.00	0.00	0.00	0.00	0.00	0.00
d9) Transferencias al Exterior	0.00	0.00	0.00	0.00	0.00	0.00
E. Bienes Muebles, Inmuebles e Intangibles (E=e1+e2+e3+e4+e5+e6+e7+e8+e9)	0.00	156,901.00	156,901.00	150,718.48	150,718.48	6,182.52
e1) Mobiliario y Equipo de Administración	0.00	58,301.00	58,301.00	42,469.60	42,469.60	15,831.40
e2) Mobiliario y Equipo Educativo y Recreativo	0.00	0.00	0.00	0.00	0.00	0.00
e3) Equipo e Instrumental Médico y de Laboratorio	0.00	0.00	0.00	0.00	0.00	0.00
e4) Vehículos y Equipo de Transporte	0.00	0.00	0.00	0.00	0.00	0.00

2 X

e5) Equipo de Defensa y Seguridad	0.00	0.00	0.00	0.00	0.00	0.00
e6) Maquinaria, Otros Equipos y Herramientas	0.00	0.00	0.00	0.00	0.00	0.00
e7) Activos Biológicos	0.00	0.00	0.00	0.00	0.00	0.00
e8) Bienes Inmuebles	0.00	0.00	0.00	0.00	0.00	0.00
e9) Activos Intangibles	0.00	98,600.00	98,600.00	108,248.88	108,248.88	-9,648.88
F. Inversión Pública (F=f1+f2+f3)	0.00	0.00	0.00	0.00	0.00	0.00
f1) Obra Pública en Bienes de Dominio Público	0.00	0.00	0.00	0.00	0.00	0.00
f2) Obra Pública en Bienes Propios	0.00	0.00	0.00	0.00	0.00	0.00
f3) Proyectos Productivos y Acciones de Fomento	0.00	0.00	0.00	0.00	0.00	0.00
G. Inversiones Financieras y Otras Provisiones (G=g1+g2+g3+g4+g5+g6+g7)	0.00	0.00	0.00	0.00	0.00	0.00
g1) Inversiones Para el Fomento de Actividades Productivas	0.00	0.00	0.00	0.00	0.00	0.00
g2) Acciones y Participaciones de Capital	0.00	0.00	0.00	0.00	0.00	0.00
g3) Compra de Títulos y Valores	0.00	0.00	0.00	0.00	0.00	0.00
g4) Concesión de Préstamos	0.00	0.00	0.00	0.00	0.00	0.00
g5) Inversiones en Fideicomisos, Mandatos y Otros Análogos	0.00	0.00	0.00	0.00	0.00	0.00
Fideicomiso de Desastres Naturales (Informativo)	0.00	0.00	0.00	0.00	0.00	0.00
g6) Otras Inversiones Financieras	0.00	0.00	0.00	0.00	0.00	0.00
g7) Provisiones para Contingencias y Otras Erogaciones Especiales	0.00	0.00	0.00	0.00	0.00	0.00
H. Participaciones y Aportaciones (H=h1+h2+h3)	0.00	0.00	0.00	0.00	0.00	0.00
h1) Participaciones	0.00	0.00	0.00	0.00	0.00	0.00
h2) Aportaciones	0.00	0.00	0.00	0.00	0.00	0.00
h3) Convenios	0.00	0.00	0.00	0.00	0.00	0.00
I. Deuda Pública (I=i1+i2+i3+i4+i5+i6+i7)	0.00	0.00	0.00	0.00	0.00	0.00
i1) Amortización de la Deuda Pública	0.00	0.00	0.00	0.00	0.00	0.00
i2) Intereses de la Deuda Pública	0.00	0.00	0.00	0.00	0.00	0.00
i3) Comisiones de la Deuda Pública	0.00	0.00	0.00	0.00	0.00	0.00
i4) Gastos de la Deuda Pública	0.00	0.00	0.00	0.00	0.00	0.00
i5) Costo por Coberturas	0.00	0.00	0.00	0.00	0.00	0.00
i6) Apoyos Financieros	0.00	0.00	0.00	0.00	0.00	0.00
i7) Adeudos de Ejercicios Fiscales Anteriores (ADEFAS)	0.00	0.00	0.00	0.00	0.00	0.00
II. Gasto Etiquetado (II=A+B+C+D+E+F+G+H+I)	47,374,014.00	-716,960.00	46,657,054.00	16,879,267.16	16,879,267.16	29,777,786.84
A. Servicios Personales (A=a1+a2+a3+a4+a5+a6+a7)	46,406,514.00	-716,960.00	45,689,554.00	16,879,267.16	16,879,267.16	28,810,286.84
a1) Remuneraciones al Personal de Carácter Permanente	26,162,500.64	-841,860.00	25,320,640.64	14,136,898.15	14,136,898.15	11,183,742.49
a2) Remuneraciones al Personal de Carácter Transitorio	0.00	0.00	0.00	0.00	0.00	0.00
a3) Remuneraciones Adicionales y Especiales	3,763,914.23	0.00	3,763,914.23	47,025.18	47,025.18	3,716,889.05
a4) Seguridad Social	8,713,645.44	0.00	8,713,645.44	1,555,938.97	1,555,938.97	7,157,706.47
a5) Otras Prestaciones Sociales y Económicas	6,031,433.93	0.00	6,031,433.93	1,100,504.86	1,100,504.86	4,930,929.07
a6) Previsiones	0.00	0.00	0.00	0.00	0.00	0.00
a7) Pago de Estímulos a Servidores Públicos	1,735,019.76	124,900.00	1,859,919.76	38,900.00	38,900.00	1,821,019.76
B. Materiales y Suministros (B=b1+b2+b3+b4+b5+b6+b7+b8+b9)	840,500.00	0.00	840,500.00	0.00	0.00	840,500.00
b1) Materiales de Administración, Emisión de Documentos y Artículos Oficiales	495,500.00	0.00	495,500.00	0.00	0.00	495,500.00
b2) Alimentos y Utensilios	0.00	0.00	0.00	0.00	0.00	0.00
b3) Materias Primas y Materiales de Producción y Comercialización	235,000.00	0.00	235,000.00	0.00	0.00	235,000.00
b4) Materiales y Artículos de Construcción y de Reparación	0.00	0.00	0.00	0.00	0.00	0.00
b5) Productos Químicos, Farmacéuticos y de Laboratorio	0.00	0.00	0.00	0.00	0.00	0.00
b6) Combustibles, Lubricantes y Aditivos	0.00	0.00	0.00	0.00	0.00	0.00
b7) Vestuario, Blancos, Prendas de Protección y Artículos Deportivos	50,000.00	0.00	50,000.00	0.00	0.00	50,000.00
b8) Materiales y Suministros Para Seguridad	0.00	0.00	0.00	0.00	0.00	0.00
b9) Herramientas, Refacciones y Accesorios Menores	60,000.00	0.00	60,000.00	0.00	0.00	60,000.00
C. Servicios Generales (C=c1+c2+c3+c4+c5+c6+c7+c8+c9)	127,000.00	0.00	127,000.00	0.00	0.00	127,000.00
c1) Servicios Básicos	0.00	0.00	0.00	0.00	0.00	0.00
c2) Servicios de Arrendamiento	0.00	0.00	0.00	0.00	0.00	0.00
c3) Servicios Profesionales, Científicos, Técnicos y Otros Servicios	0.00	0.00	0.00	0.00	0.00	0.00
c4) Servicios Financieros, Bancarios y Comerciales	0.00	0.00	0.00	0.00	0.00	0.00
c5) Servicios de Instalación, Reparación, Mantenimiento y Conservación	0.00	0.00	0.00	0.00	0.00	0.00

c6) Servicios de Comunicación Social y Publicidad	0.00	0.00	0.00	0.00	0.00	0.00
c7) Servicios de Traslado y Viáticos	47,000.00	0.00	47,000.00	0.00	0.00	47,000.00
c8) Servicios Oficiales	80,000.00	0.00	80,000.00	0.00	0.00	80,000.00
c9) Otros Servicios Generales	0.00	0.00	0.00	0.00	0.00	0.00
D. Transferencias, Asignaciones, Subsidios y Otras Ayudas (D=d1+d2+d3+d4+d5+d6+d7+d8+d9)	0.00	0.00	0.00	0.00	0.00	0.00
d1) Transferencias Internas y Asignaciones al Sector Público	0.00	0.00	0.00	0.00	0.00	0.00
d2) Transferencias al Resto del Sector Público	0.00	0.00	0.00	0.00	0.00	0.00
d3) Subsidios y Subvenciones	0.00	0.00	0.00	0.00	0.00	0.00
d4) Ayudas Sociales	0.00	0.00	0.00	0.00	0.00	0.00
d5) Pensiones y Jubilaciones	0.00	0.00	0.00	0.00	0.00	0.00
d6) Transferencias a Fideicomisos, Mandatos y Otros Análogos	0.00	0.00	0.00	0.00	0.00	0.00
d7) Transferencias a la Seguridad Social	0.00	0.00	0.00	0.00	0.00	0.00
d8) Donativos	0.00	0.00	0.00	0.00	0.00	0.00
d9) Transferencias al Exterior	0.00	0.00	0.00	0.00	0.00	0.00
E. Bienes Muebles, Inmuebles e Intangibles (E=e1+e2+e3+e4+e5+e6+e7+e8+e9)	0.00	0.00	0.00	0.00	0.00	0.00
e1) Mobiliario y Equipo de Administración	0.00	0.00	0.00	0.00	0.00	0.00
e2) Mobiliario y Equipo Educativo y Recreativo	0.00	0.00	0.00	0.00	0.00	0.00
e3) Equipo e Instrumental Médico y de Laboratorio	0.00	0.00	0.00	0.00	0.00	0.00
e4) Vehículos y Equipo de Transporte	0.00	0.00	0.00	0.00	0.00	0.00
e5) Equipo de Defensa y Seguridad	0.00	0.00	0.00	0.00	0.00	0.00
e6) Maquinaria, Otros Equipos y Herramientas	0.00	0.00	0.00	0.00	0.00	0.00
e7) Activos Biológicos	0.00	0.00	0.00	0.00	0.00	0.00
e8) Bienes Inmuebles	0.00	0.00	0.00	0.00	0.00	0.00
e9) Activos Intangibles	0.00	0.00	0.00	0.00	0.00	0.00
F. Inversión Pública (F=f1+f2+f3)	0.00	0.00	0.00	0.00	0.00	0.00
f1) Obra Pública en Bienes de Dominio Público	0.00	0.00	0.00	0.00	0.00	0.00
f2) Obra Pública en Bienes Propios	0.00	0.00	0.00	0.00	0.00	0.00
f3) Proyectos Productivos y Acciones de Fomento	0.00	0.00	0.00	0.00	0.00	0.00
G. Inversiones Financieras y Otras Provisiones (G=q1+q2+q3+q4+q5+q6+q7)	0.00	0.00	0.00	0.00	0.00	0.00
g1) Inversiones Para el Fomento de Actividades Productivas	0.00	0.00	0.00	0.00	0.00	0.00
g2) Acciones y Participaciones de Capital	0.00	0.00	0.00	0.00	0.00	0.00
g3) Compra de Títulos y Valores	0.00	0.00	0.00	0.00	0.00	0.00
g4) Concesión de Préstamos	0.00	0.00	0.00	0.00	0.00	0.00
g5) Inversiones en Fideicomisos, Mandatos y Otros Análogos	0.00	0.00	0.00	0.00	0.00	0.00
Fideicomiso de Desastres Naturales (Informativo)	0.00	0.00	0.00	0.00	0.00	0.00
g6) Otras Inversiones Financieras	0.00	0.00	0.00	0.00	0.00	0.00
g7) Provisiones para Contingencias y Otras Erogaciones Especiales	0.00	0.00	0.00	0.00	0.00	0.00
H. Participaciones y Aportaciones (H=h1+h2+h3)	0.00	0.00	0.00	0.00	0.00	0.00
h1) Participaciones	0.00	0.00	0.00	0.00	0.00	0.00
h2) Aportaciones	0.00	0.00	0.00	0.00	0.00	0.00
h3) Convenios	0.00	0.00	0.00	0.00	0.00	0.00
I. Deuda Pública (I=i1+i2+i3+i4+i5+i6+i7)	0.00	0.00	0.00	0.00	0.00	0.00
i1) Amortización de la Deuda Pública	0.00	0.00	0.00	0.00	0.00	0.00
i2) Intereses de la Deuda Pública	0.00	0.00	0.00	0.00	0.00	0.00
i3) Comisiones de la Deuda Pública	0.00	0.00	0.00	0.00	0.00	0.00
i4) Gastos de la Deuda Pública	0.00	0.00	0.00	0.00	0.00	0.00
i5) Costo por Coberturas	0.00	0.00	0.00	0.00	0.00	0.00
i6) Apoyos Financieros	0.00	0.00	0.00	0.00	0.00	0.00
i7) Adeudos de Ejercicios Fiscales Anteriores (ADEFAS)	0.00	0.00	0.00	0.00	0.00	0.00
III. Total de Egresos (III = I + II)	187,138,579.61	-1,138,668.00	185,999,911.61	86,137,640.86	86,137,640.86	99,862,270.75

Bajo protesta de decir la verdad declaramos que los Estados Financieros y sus Notas son razonablemente correctos y responsabilidad del emisor.

Mtra. Almendra del Carmen Piñon Cano
Directora Administrativa

C.P. Viena Georgina Covarrubias Ordóñez
Jefe Depto Recursos Financieros

SUBSISTEMA DE PREPARATORIA ABIERTA Y TELEBACHILLERATO DEL ESTADO DE CHIHUAHUA
Estado Analítico del Ejercicio del Presupuesto de Egresos Detallado - LDF
Clasificación Administrativa
Del 01 de enero al 30 de junio de 2023
(PESOS)

Concepto (c)	Egresos					Subejercicio (e)
	Aprobado (d)	Ampliaciones/ (Reducciones)	Modificado	Devengado	Pagado	
I. Gasto No Etiquetado (I=A+B+C+D+E+F+G+H)	139,764,565.61	-421,708.00	139,342,857.61	69,258,373.70	69,258,373.70	70,084,483.91
Subsistema de Preparatoria Abierta y Telebachillerato del Estado de Chihuahua	139,764,565.61	-421,708.00	139,342,857.61	69,258,373.70	69,258,373.70	70,084,483.91
B. Dependencia o Unidad Administrativa 2	0.00	0.00	0.00	0.00	0.00	0.00
C. Dependencia o Unidad Administrativa 3	0.00	0.00	0.00	0.00	0.00	0.00
D. Dependencia o Unidad Administrativa 4	0.00	0.00	0.00	0.00	0.00	0.00
E. Dependencia o Unidad Administrativa 5	0.00	0.00	0.00	0.00	0.00	0.00
F. Dependencia o Unidad Administrativa 6	0.00	0.00	0.00	0.00	0.00	0.00
G. Dependencia o Unidad Administrativa 7	0.00	0.00	0.00	0.00	0.00	0.00
H. Dependencia o Unidad Administrativa xx	0.00	0.00	0.00	0.00	0.00	0.00
II. Gasto Etiquetado (II=A+B+C+D+E+F+G+H)	47,374,014.00	-716,960.00	46,657,054.00	16,879,267.16	16,879,267.16	29,777,786.84
Subsistema de Preparatoria Abierta y Telebachillerato del Estado de Chihuahua	47,374,014.00	-716,960.00	46,657,054.00	16,879,267.16	16,879,267.16	29,777,786.84
B. Dependencia o Unidad Administrativa 2	0.00	0.00	0.00	0.00	0.00	0.00
C. Dependencia o Unidad Administrativa 3	0.00	0.00	0.00	0.00	0.00	0.00
D. Dependencia o Unidad Administrativa 4	0.00	0.00	0.00	0.00	0.00	0.00
E. Dependencia o Unidad Administrativa 5	0.00	0.00	0.00	0.00	0.00	0.00
F. Dependencia o Unidad Administrativa 6	0.00	0.00	0.00	0.00	0.00	0.00
G. Dependencia o Unidad Administrativa 7	0.00	0.00	0.00	0.00	0.00	0.00
H. Dependencia o Unidad Administrativa xx	0.00	0.00	0.00	0.00	0.00	0.00
III. Total de Egresos (III = I + II)	187,138,579.61	-1,138,668.00	185,999,911.61	86,137,640.86	86,137,640.86	99,862,270.75

Bajo protesta de decir la verdad declaramos que los Estados Financieros y sus Notas son razonablemente correctos y responsabilidad del emisor.



Mtra. Almendra del Carmen Piñon Cano
Directora Administrativa



C.P. Viena Georgina Covarrubias Ordóñez
Jefe Depto Recursos Financieros

SUBSISTEMA DE PREPARATORIA ABIERTA Y TELEBACHILLERATO DEL ESTADO DE CHIHUAHUA

Estado Analítico del Ejercicio del Presupuesto de Egresos Detallado - LDF

Clasificación Funcional (Finalidad y Función)

Del 01 de enero al 30 de junio de 2023

(PESOS)

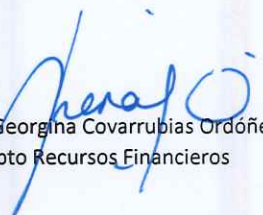
Concepto (c)	Egresos					Subejercicio (e)
	Aprobado (d)	Ampliaciones/ (Reducciones)	Modificado	Devengado	Pagado	
I. Gasto No Etiquetado (I=A+B+C+D)	139,764,565.61	-421,708.00	139,342,857.61	69,258,373.70	69,258,373.70	70,084,483.91
A. Gobierno (A=a1+a2+a3+a4+a5+a6+a7+a8)	0.00	0.00	0.00	0.00	0.00	0.00
a1) Legislación	0.00	0.00	0.00	0.00	0.00	0.00
a2) Justicia	0.00	0.00	0.00	0.00	0.00	0.00
a3) Coordinación de la Política de Gobierno	0.00	0.00	0.00	0.00	0.00	0.00
a4) Relaciones Exteriores	0.00	0.00	0.00	0.00	0.00	0.00
a5) Asuntos Financieros y Hacendarios	0.00	0.00	0.00	0.00	0.00	0.00
a6) Seguridad Nacional	0.00	0.00	0.00	0.00	0.00	0.00
a7) Asuntos de Orden Público y de Seguridad Interior	0.00	0.00	0.00	0.00	0.00	0.00
a8) Otros Servicios Generales	0.00	0.00	0.00	0.00	0.00	0.00
B. Desarrollo Social (B=b1+b2+b3+b4+b5+b6+b7)	139,764,565.61	-421,708.00	139,342,857.61	69,258,373.70	69,258,373.70	70,084,483.91
b1) Protección Ambiental	0.00	0.00	0.00	0.00	0.00	0.00
b2) Vivienda y Servicios a la Comunidad	0.00	0.00	0.00	0.00	0.00	0.00
b3) Salud	0.00	0.00	0.00	0.00	0.00	0.00
b4) Recreación, Cultura y Otras Manifestaciones Sociales	0.00	0.00	0.00	0.00	0.00	0.00
b5) Educación	139,764,565.61	-421,708.00	139,342,857.61	69,258,373.70	69,258,373.70	70,084,483.91
b6) Protección Social	0.00	0.00	0.00	0.00	0.00	0.00
b7) Otros Asuntos Sociales	0.00	0.00	0.00	0.00	0.00	0.00
C. Desarrollo Económico (C=c1+c2+c3+c4+c5+c6+c7+c8+c9)	0.00	0.00	0.00	0.00	0.00	0.00
c1) Asuntos Económicos, Comerciales y Laborales en General	0.00	0.00	0.00	0.00	0.00	0.00
c2) Agropecuaria, Silvicultura, Pesca y Caza	0.00	0.00	0.00	0.00	0.00	0.00
c3) Combustibles y Energía	0.00	0.00	0.00	0.00	0.00	0.00
c4) Minería, Manufacturas y Construcción	0.00	0.00	0.00	0.00	0.00	0.00
c5) Transporte	0.00	0.00	0.00	0.00	0.00	0.00
c6) Comunicaciones	0.00	0.00	0.00	0.00	0.00	0.00
c7) Turismo	0.00	0.00	0.00	0.00	0.00	0.00
c8) Ciencia, Tecnología e Innovación	0.00	0.00	0.00	0.00	0.00	0.00
c9) Otras Industrias y Otros Asuntos Económicos	0.00	0.00	0.00	0.00	0.00	0.00
D. Otras No Clasificadas en Funciones Anteriores (D=d1+d2+d3+d4)	0.00	0.00	0.00	0.00	0.00	0.00
d1) Transacciones de la Deuda Pública / Costo Financiero de la Deuda	0.00	0.00	0.00	0.00	0.00	0.00
d2) Transferencias, Participaciones y Aportaciones Entre Diferentes Niveles y Ordenes de Gobierno	0.00	0.00	0.00	0.00	0.00	0.00
d3) Saneamiento del Sistema Financiero	0.00	0.00	0.00	0.00	0.00	0.00
d4) Adeudos de Ejercicios Fiscales Anteriores	0.00	0.00	0.00	0.00	0.00	0.00
II. Gasto Etiquetado (II=A+B+C+D)	47,374,014.00	-716,960.00	46,657,054.00	16,879,267.16	16,879,267.16	29,777,786.84
A. Gobierno (A=a1+a2+a3+a4+a5+a6+a7+a8)	0.00	0.00	0.00	0.00	0.00	0.00
a1) Legislación	0.00	0.00	0.00	0.00	0.00	0.00
a2) Justicia	0.00	0.00	0.00	0.00	0.00	0.00
a3) Coordinación de la Política de Gobierno	0.00	0.00	0.00	0.00	0.00	0.00
a4) Relaciones Exteriores	0.00	0.00	0.00	0.00	0.00	0.00

✕ 7

a5) Asuntos Financieros y Hacendarios	0.00	0.00	0.00	0.00	0.00	0.00
a6) Seguridad Nacional	0.00	0.00	0.00	0.00	0.00	0.00
a7) Asuntos de Orden Público y de Seguridad Interior	0.00	0.00	0.00	0.00	0.00	0.00
a8) Otros Servicios Generales	0.00	0.00	0.00	0.00	0.00	0.00
B. Desarrollo Social (B=b1+b2+b3+b4+b5+b6+b7)	47,374,014.00	-716,960.00	46,657,054.00	16,879,267.16	16,879,267.16	29,777,786.84
b1) Protección Ambiental	0.00	0.00	0.00	0.00	0.00	0.00
b2) Vivienda y Servicios a la Comunidad	0.00	0.00	0.00	0.00	0.00	0.00
b3) Salud	0.00	0.00	0.00	0.00	0.00	0.00
b4) Recreación, Cultura y Otras Manifestaciones Sociales	0.00	0.00	0.00	0.00	0.00	0.00
b5) Educación	47,374,014.00	-716,960.00	46,657,054.00	16,879,267.16	16,879,267.16	29,777,786.84
b6) Protección Social	0.00	0.00	0.00	0.00	0.00	0.00
b7) Otros Asuntos Sociales	0.00	0.00	0.00	0.00	0.00	0.00
C. Desarrollo Económico (C=c1+c2+c3+c4+c5+c6+c7+c8+c9)	0.00	0.00	0.00	0.00	0.00	0.00
c1) Asuntos Económicos, Comerciales y Laborales en General	0.00	0.00	0.00	0.00	0.00	0.00
c2) Agropecuaria, Silvicultura, Pesca y Caza	0.00	0.00	0.00	0.00	0.00	0.00
c3) Combustibles y Energía	0.00	0.00	0.00	0.00	0.00	0.00
c4) Minería, Manufacturas y Construcción	0.00	0.00	0.00	0.00	0.00	0.00
c5) Transporte	0.00	0.00	0.00	0.00	0.00	0.00
c6) Comunicaciones	0.00	0.00	0.00	0.00	0.00	0.00
c7) Turismo	0.00	0.00	0.00	0.00	0.00	0.00
c8) Ciencia, Tecnología e Innovación	0.00	0.00	0.00	0.00	0.00	0.00
c9) Otras Industrias y Otros Asuntos Económicos	0.00	0.00	0.00	0.00	0.00	0.00
D. Otras No Clasificadas en Funciones Anteriores (D=d1+d2+d3+d4)	0.00	0.00	0.00	0.00	0.00	0.00
d1) Transacciones de la Deuda Publica / Costo Financiero de la Deuda	0.00	0.00	0.00	0.00	0.00	0.00
d2) Transferencias, Participaciones y Aportaciones Entre Diferentes Niveles y Ordenes de Gobierno	0.00	0.00	0.00	0.00	0.00	0.00
d3) Saneamiento del Sistema Financiero	0.00	0.00	0.00	0.00	0.00	0.00
d4) Adeudos de Ejercicios Fiscales Anteriores	0.00	0.00	0.00	0.00	0.00	0.00
III. Total de Egresos (III = I + II)	187,138,579.61	-1,138,668.00	185,999,911.61	86,137,640.86	86,137,640.86	99,862,270.75

Bajo protesta de decir la verdad declaramos que los Estados Financieros y sus Notas son razonablemente correctos y responsabilidad del emisor.


Mtra. Almendra del Carmen Piñon Cano
Directora Admnsitrativa


C.P. Viena Georgina Covarrubias Ordóñez
Jefe Depto Recursos Financieros

SUBSISTEMA DE PREPARATORIA ABIERTA Y TELEBACHILLERATO DEL ESTADO DE CHIHUAHUA

Estado Analítico del Ejercicio del Presupuesto de Egresos Detallado - LDF

Clasificación de Servicios Personales por Categoría

Del 01 de enero al 30 de junio de 2023

(PESOS)

Concepto (c)	Egresos					Subejercicio (e)
	Aprobado (d)	Ampliaciones/ (Reducciones)	Modificado	Devengado	Pagado	
I. Gasto No Etiquetado (I=A+B+C+D+E+F)	118,912,636.03	-128,380.00	118,784,256.03	63,402,076.23	63,402,076.23	55,382,179.80
A. Personal Administrativo y de Servicio Público	118,912,636.03	-128,380.00	118,784,256.03	63,402,076.23	63,402,076.23	55,382,179.80
B. Magisterio	0.00	0.00	0.00	0.00	0.00	0.00
C. Servicios de Salud (C=c1+c2)	0.00	0.00	0.00	0.00	0.00	0.00
c1) Personal Administrativo	0.00	0.00	0.00	0.00	0.00	0.00
c2) Personal Médico, Paramédico y afín	0.00	0.00	0.00	0.00	0.00	0.00
D. Seguridad Pública	0.00	0.00	0.00	0.00	0.00	0.00
E. Gastos asociados a la implementación de nuevas leyes federales o reformas a las mismas (E = e1 + e2)	0.00	0.00	0.00	0.00	0.00	0.00
e1) Nombre del Programa o Ley 1	0.00	0.00	0.00	0.00	0.00	0.00
e2) Nombre del Programa o Ley 2	0.00	0.00	0.00	0.00	0.00	0.00
F. Sentencias laborales definitivas	0.00	0.00	0.00	0.00	0.00	0.00
II. Gasto Etiquetado (II=A+B+C+D+E+F)	46,406,514.00	-716,960.00	45,689,554.00	16,879,267.16	16,879,267.16	28,810,286.84
A. Personal Administrativo y de Servicio Público	46,406,514.00	-716,960.00	45,689,554.00	16,879,267.16	16,879,267.16	28,810,286.84
B. Magisterio	0.00	0.00	0.00	0.00	0.00	0.00
C. Servicios de Salud (C=c1+c2)	0.00	0.00	0.00	0.00	0.00	0.00
c1) Personal Administrativo	0.00	0.00	0.00	0.00	0.00	0.00
c2) Personal Médico, Paramédico y afín	0.00	0.00	0.00	0.00	0.00	0.00
D. Seguridad Pública	0.00	0.00	0.00	0.00	0.00	0.00
E. Gastos asociados a la implementación de nuevas leyes federales o reformas a las mismas (E = e1 + e2)	0.00	0.00	0.00	0.00	0.00	0.00
e1) Nombre del Programa o Ley 1	0.00	0.00	0.00	0.00	0.00	0.00
e2) Nombre del Programa o Ley 2	0.00	0.00	0.00	0.00	0.00	0.00
F. Sentencias laborales definitivas	0.00	0.00	0.00	0.00	0.00	0.00
III. Total del Gasto en Servicios Personales (III = I + II)	165,319,150.03	-845,340.00	164,473,810.03	80,281,343.39	80,281,343.39	84,192,466.64

Bajo protesta de decir la verdad declaramos que los Estados Financieros y sus Notas son razonablemente correctos y responsabilidad del emisor.

Mtra. Almendra del Carmen Piñon Cano
Directora Administrativa

C.P. Viena Georgina Covarrubias Ordóñez
Jefe Depto Recursos Financieros

Chihuahua, Chih., a 21 de julio de 2023

Oficio Núm.DA-169

**FERNANDO MARINES COPADO
TITULAR DE LA SECRETARÍA TÉCNICA DE LA
AUDITORÍA SUPERIOR DEL ESTADO DE
CHIHUAHUA
P R E S E N T E . -**

ASUNTO: Justificación a la presentación del
Documento: Programas y proyectos de inversión

Con fundamento en el artículo 31 de los Lineamientos para la Presentación de la Cuenta Pública Anual e Informes Financieros Trimestrales de los Entes Públicos del Estado de Chihuahua, y en términos de lo dispuesto por los artículos 32 y 33 del mismo documento normativo, respetuosamente me permito hacer de su conocimiento lo siguiente:

El documento solicitado de Programas y proyectos de inversión en el segundo trimestre 2023 no aplica para su presentación en razón de que el ente público no tiene información que reportar en el periodo de que se trata.

Por lo antes expuesto, atentamente solicito se me tenga por justificada la presentación del documento indicado, a efecto de evitar el incumplimiento respecto a las obligaciones emanadas de la Ley General de Contabilidad Gubernamental, la Ley de Disciplina Financiera de las Entidades Federativas y los Municipios, la normatividad emitida por el CONAC, la Ley de Presupuesto de Egresos, Contabilidad Gubernamental y Gasto Público del Estado de Chihuahua y demás disposiciones jurídicas aplicables, que tengan por objeto regular la formulación, integración y presentación de la Cuenta Pública Anual y los Informes Financieros Trimestrales de los Entes Públicos.

Siendo de mi entero conocimiento que de conformidad a lo dispuesto en el segundo párrafo del artículo 33 de los Lineamientos para la Presentación de la Cuenta Pública Anual e Informes Financieros Trimestrales de los Entes Públicos del Estado de Chihuahua, en su caso, la justificación a la omisión de presentación del documento no eximirá de su posterior entrega en el plazo, términos y a través del medio indicado por la Auditoría Superior del Estado, si el impedimento en el cual se basa la justificación recae en alguno de los supuestos señalados en los incisos b), c) o d) del artículo 32 de los Lineamientos antes mencionados.

BAJO PROTESTA DE DECIR VERDAD



**MTRA. ALMENDRA DEL CARMEN PIÑÓN CANO
DIRECTORA ADMINISTRATIVA**

**SUBSISTEMA DE PREPARATORIA ABIERTA Y TELEBACHILLERATO DEL
ESTADO DE CHIHUAHUA**



**ESTADO LIBRE Y SOBERANO
DE CHIHUAHUA
SECRETARÍA DE EDUCACIÓN Y DEPORTE
SUBSISTEMA DE PREPARATORIA ABIERTA
Y TELEBACHILLERATO
DEL ESTADO DE CHIHUAHUA**

"2023, Centenario de la muerte del General Francisco Villa"

"2023, Cien años del Rotarismo en Chihuahua"

Chihuahua, Chih., a 21 de julio de 2023

Oficio Núm.DA-171

**FERNANDO MARINES COPADO
TITULAR DE LA SECRETARÍA TÉCNICA DE LA
AUDITORÍA SUPERIOR DEL ESTADO DE
CHIHUAHUA
P R E S E N T E . -**

ASUNTO: Justificación a la presentación del
Documento: Endeudamiento Neto

Con fundamento en el artículo 31 de los Lineamientos para la Presentación de la Cuenta Pública Anual e Informes Financieros Trimestrales de los Entes Públicos del Estado de Chihuahua, y en términos de lo dispuesto por los artículos 32 y 33 del mismo documento normativo, respetuosamente me permito hacer de su conocimiento lo siguiente:

El documento solicitado de Endeudamiento Neto en el segundo trimestre 2023 no aplica para su presentación en razón de que el ente público no tiene información que reportar en el periodo de que se trata.

Por lo antes expuesto, atentamente solicito se me tenga por justificada la presentación del documento indicado, a efecto de evitar el incumplimiento respecto a las obligaciones emanadas de la Ley General de Contabilidad Gubernamental, la Ley de Disciplina Financiera de las Entidades Federativas y los Municipios, la normatividad emitida por el CONAC, la Ley de Presupuesto de Egresos, Contabilidad Gubernamental y Gasto Público del Estado de Chihuahua y demás disposiciones jurídicas aplicables, que tengan por objeto regular la formulación, integración y presentación de la Cuenta Pública Anual y los Informes Financieros Trimestrales de los Entes Públicos.

Siendo de mi entero conocimiento que de conformidad a lo dispuesto en el segundo párrafo del artículo 33 de los Lineamientos para la Presentación de la Cuenta Pública Anual e Informes Financieros Trimestrales de los Entes Públicos del Estado de Chihuahua, en su caso, la justificación a la omisión de presentación del documento no eximirá de su posterior entrega en el plazo, términos y a través del medio indicado por la Auditoría Superior del Estado, si el impedimento en el cual se basa la justificación recae en alguno de los supuestos señalados en los incisos b), c) o d) del artículo 32 de los Lineamientos antes mencionados.

BAJO PROTESTA DE DECIR VERDAD



**MTRA. ALMENDRA DEL CARMEN PIÑÓN CANO
DIRECTORA ADMINISTRATIVA**

**SUBSISTEMA DE PREPARATORIA ABIERTA Y TELEBACHILLERATO DEL
ESTADO DE CHIHUAHUA**



**ESTADO LIBRE Y SOBERANO
DE CHIHUAHUA
SECRETARÍA DE EDUCACIÓN Y DEPORTE
SUBSISTEMA DE PREPARATORIA ABIERTA
Y TELEBACHILLERATO
DEL ESTADO DE CHIHUAHUA**

"2023, Centenario de la muerte del General Francisco Villa"

"2023, Cien años del Rotarismo en Chihuahua"

Chihuahua, Chih., a 21 de julio de 2023

Oficio Núm.DA-172

**FERNANDO MARINES COPADO
TITULAR DE LA SECRETARÍA TÉCNICA DE LA
AUDITORÍA SUPERIOR DEL ESTADO DE
CHIHUAHUA
P R E S E N T E . -**

ASUNTO: Justificación a la presentación del
Documento: Interés de la deuda

Con fundamento en el artículo 31 de los Lineamientos para la Presentación de la Cuenta Pública Anual e Informes Financieros Trimestrales de los Entes Públicos del Estado de Chihuahua, y en términos de lo dispuesto por los artículos 32 y 33 del mismo documento normativo, respetuosamente me permito hacer de su conocimiento lo siguiente:

El documento solicitado de Interés de la deuda en el segundo trimestre 2023 no aplica para su presentación en razón de que el ente público no tiene información que reportar en el periodo de que se trata.

Por lo antes expuesto, atentamente solicito se me tenga por justificada la presentación del documento indicado, a efecto de evitar el incumplimiento respecto a las obligaciones emanadas de la Ley General de Contabilidad Gubernamental, la Ley de Disciplina Financiera de las Entidades Federativas y los Municipios, la normatividad emitida por el CONAC, la Ley de Presupuesto de Egresos, Contabilidad Gubernamental y Gasto Público del Estado de Chihuahua y demás disposiciones jurídicas aplicables, que tengan por objeto regular la formulación, integración y presentación de la Cuenta Pública Anual y los Informes Financieros Trimestrales de los Entes Públicos.

Siendo de mi entero conocimiento que de conformidad a lo dispuesto en el segundo párrafo del artículo 33 de los Lineamientos para la Presentación de la Cuenta Pública Anual e Informes Financieros Trimestrales de los Entes Públicos del Estado de Chihuahua, en su caso, la justificación a la omisión de presentación del documento no eximirá de su posterior entrega en el plazo, términos y a través del medio indicado por la Auditoría Superior del Estado, si el impedimento en el cual se basa la justificación recae en alguno de los supuestos señalados en los incisos b), c) o d) del artículo 32 de los Lineamientos antes mencionados.

BAJO PROTESTA DE DECIR VERDAD



**MTRA. ALMENDRA DEL CARMEN PIÑÓN CANO
DIRECTORA ADMINISTRATIVA**

**SUBSISTEMA DE PREPARATORIA ABIERTA Y TELEBACHILLERATO DEL
ESTADO DE CHIHUAHUA**



**ESTADO LIBRE Y SOBERANO
DE CHIHUAHUA
SECRETARÍA DE EDUCACIÓN Y DEPORTE
SUBSISTEMA DE PREPARATORIA ABIERTA
Y TELEBACHILLERATO
DEL ESTADO DE CHIHUAHUA**

"2023, Centenario de la muerte del General Francisco Villa"

"2023, Cien años del Rotarismo en Chihuahua"

Chihuahua, Chih., a 21 de julio de 2023

Oficio Núm.DA-173

**FERNANDO MARINES COPADO
TITULAR DE LA SECRETARÍA TÉCNICA DE LA
AUDITORÍA SUPERIOR DEL ESTADO DE
CHIHUAHUA
P R E S E N T E . -**

ASUNTO: Justificación a la presentación del
Documento: Inf. Analit. De Obligaciones Dif. De
Financiamiento

Con fundamento en el artículo 31 de los Lineamientos para la Presentación de la Cuenta Pública Anual e Informes Financieros Trimestrales de los Entes Públicos del Estado de Chihuahua, y en términos de lo dispuesto por los artículos 32 y 33 del mismo documento normativo, respetuosamente me permito hacer de su conocimiento lo siguiente:

El documento solicitado de Inf. Analit. De Obligaciones Dif. De Financiamiento en el segundo trimestre 2023 no aplica para su presentación en razón de que el ente público no tiene información que reportar en el periodo de que se trata.

Por lo antes expuesto, atentamente solicito se me tenga por justificada la presentación del documento indicado, a efecto de evitar el incumplimiento respecto a las obligaciones emanadas de la Ley General de Contabilidad Gubernamental, la Ley de Disciplina Financiera de las Entidades Federativas y los Municipios, la normatividad emitida por el CONAC, la Ley de Presupuesto de Egresos, Contabilidad Gubernamental y Gasto Público del Estado de Chihuahua y demás disposiciones jurídicas aplicables, que tengan por objeto regular la formulación, integración y presentación de la Cuenta Pública Anual y los Informes Financieros Trimestrales de los Entes Públicos.

Siendo de mi entero conocimiento que de conformidad a lo dispuesto en el segundo párrafo del artículo 33 de los Lineamientos para la Presentación de la Cuenta Pública Anual e Informes Financieros Trimestrales de los Entes Públicos del Estado de Chihuahua, en su caso, la justificación a la omisión de presentación del documento no eximirá de su posterior entrega en el plazo, términos y a través del medio indicado por la Auditoría Superior del Estado, si el impedimento en el cual se basa la justificación recae en alguno de los supuestos señalados en los incisos b), c) o d) del artículo 32 de los Lineamientos antes mencionados.

BAJO PROTESTA DE DECIR VERDAD



**MTRA. ALMENDRA DEL CARMEN PIÑÓN CANO
DIRECTORA ADMINISTRATIVA**

**SUBSISTEMA DE PREPARATORIA ABIERTA Y TELEBACHILLERATO DEL
ESTADO DE CHIHUAHUA**



**ESTADO LIBRE Y SOBERANO
DE CHIHUAHUA
SECRETARÍA DE EDUCACIÓN Y DEPORTE
SUBSISTEMA DE PREPARATORIA ABIERTA
Y TELEBACHILLERATO
DEL ESTADO DE CHIHUAHUA**

"2023, Centenario de la muerte del General Francisco Villa"

"2023, Cien años del Rotarismo en Chihuahua"

Chihuahua, Chih., a 21 de julio de 2023

Oficio Núm.DA-170

**FERNANDO MARINES COPADO
TITULAR DE LA SECRETARÍA TÉCNICA DE LA
AUDITORÍA SUPERIOR DEL ESTADO DE
CHIHUAHUA
P R E S E N T E . -**

ASUNTO: Justificación a la presentación del
Documento: Informe sobre pasivos contingentes

Con fundamento en el artículo 31 de los Lineamientos para la Presentación de la Cuenta Pública Anual e Informes Financieros Trimestrales de los Entes Públicos del Estado de Chihuahua, y en términos de lo dispuesto por los artículos 32 y 33 del mismo documento normativo, respetuosamente me permito hacer de su conocimiento lo siguiente:

El documento solicitado de Informe sobre pasivos contingentes en el segundo trimestre 2023 no aplica para su presentación en razón de que el ente público no tiene información que reportar en el periodo de que se trata.

Por lo antes expuesto, atentamente solicito se me tenga por justificada la presentación del documento indicado, a efecto de evitar el incumplimiento respecto a las obligaciones emanadas de la Ley General de Contabilidad Gubernamental, la Ley de Disciplina Financiera de las Entidades Federativas y los Municipios, la normatividad emitida por el CONAC, la Ley de Presupuesto de Egresos, Contabilidad Gubernamental y Gasto Público del Estado de Chihuahua y demás disposiciones jurídicas aplicables, que tengan por objeto regular la formulación, integración y presentación de la Cuenta Pública Anual y los Informes Financieros Trimestrales de los Entes Públicos.

Siendo de mi entero conocimiento que de conformidad a lo dispuesto en el segundo párrafo del artículo 33 de los Lineamientos para la Presentación de la Cuenta Pública Anual e Informes Financieros Trimestrales de los Entes Públicos del Estado de Chihuahua, en su caso, la justificación a la omisión de presentación del documento no eximirá de su posterior entrega en el plazo, términos y a través del medio indicado por la Auditoría Superior del Estado, si el impedimento en el cual se basa la justificación recae en alguno de los supuestos señalados en los incisos b), c) o d) del artículo 32 de los Lineamientos antes mencionados.

BAJO PROTESTA DE DECIR VERDAD



**MTRA. ALMENDRA DEL CARMEN PIÑÓN CANO
DIRECTORA ADMINISTRATIVA**

**SUBSISTEMA DE PREPARATORIA ABIERTA Y TELEBACHILLERATO DEL
ESTADO DE CHIHUAHUA**



**ESTADO LIBRE Y SOBERANO
DE CHIHUAHUA
SECRETARÍA DE EDUCACIÓN Y DEPORTE
SUBSISTEMA DE PREPARATORIA ABIERTA
Y TELEBACHILLERATO
DEL ESTADO DE CHIHUAHUA**

"2023, Centenario de la muerte del General Francisco Villa"

"2023, Cien años del Rotarismo en Chihuahua"